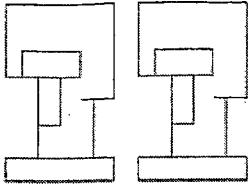


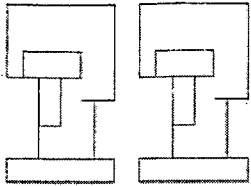
CALIMAYA
ESTADO ANALITICO DE INGRESOS DETALLADO - LDF
DEL 1 DE ENERO AL 31 DE DICIEMBRE DE 2023
(PESOS)

CONCEPTO	INGRESO					DIFERENCIA
	ESTIMADO	AMPLIACIONES / (REDUCCIONES)	MODIFICADO	DEVENGADO	RECAUDADO	
Ingresos de Libre Disposición						
A. Impuestos	92,747,247.00	0.00	92,747,247.00	90,572,428.85	90,572,428.85	2,174,818.15
B. Cuotas y Aportaciones de Seguridad Social	0.00	0.00	0.00	0.00	0.00	0.00
C. Contribuciones de Mejoras	1,200,000.00	0.00	1,200,000.00	600,000.00	600,000.00	600,000.00
D. Derechos	18,810,412.00	0.00	18,810,412.00	18,695,915.42	18,695,915.42	114,496.58
E. Productos	1,530,249.00	1,014,243.84	2,544,492.84	4,569,793.02	4,569,793.02	-2,025,300.18
F. Aprovechamientos	440,844.00	0.00	440,844.00	297,515.00	297,515.00	143,329.00
G. Ingresos por Ventas de Bienes y Prestación de Servicios	0.00	0.00	0.00	0.00	0.00	0.00
H. Participaciones (H=h1+h2+h3+h4+h5+h6+h7+h8+h9+h10+h11)	125,242,778.00	0.00	125,242,778.00	134,712,006.83	134,712,006.83	-9,469,228.83
h1) Fondo General de Participaciones	84,297,506.00	0.00	84,297,506.00	85,333,719.48	85,333,719.48	-1,036,213.48
h2) Fondo de Fomento Municipal	18,120,810.00	0.00	18,120,810.00	18,351,823.32	18,351,823.32	-231,013.32
h3) Fondo de Fiscalización y Recaudación	3,356,279.00	0.00	3,356,279.00	4,936,213.65	4,936,213.65	-1,579,934.65
h4) Fondo de Compensación	400,855.00	0.00	400,855.00	424,868.46	424,868.46	-24,013.46
h5) Fondo de Extracción de Hidrocarburos	0.00	0.00	0.00	0.00	0.00	0.00
h6) Impuesto Especial Sobre Producción y Servicios	1,424,203.00	0.00	1,424,203.00	1,551,159.25	1,551,159.25	-126,956.25
h7) 0.136% de la Recaudación Federal Participable	0.00	0.00	0.00	0.00	0.00	0.00
h8) 3.17% Sobre Extracción de Petróleo	0.00	0.00	0.00	0.00	0.00	0.00
h9) Gasolinas y Diésel	0.00	0.00	0.00	0.00	0.00	0.00
h10) Fondo del Impuesto Sobre la Renta	17,643,125.00	0.00	17,643,125.00	17,192,044.15	17,192,044.15	451,080.85
h11) Fondo de Estabilización de los Ingresos de las Entidades Federativas	0.00	0.00	0.00	6,922,178.52	6,922,178.52	-6,922,178.52
I. Incentivos Derivados de la Colaboración Fiscal (I=i1+i2+i3+i4+i5)	1,390,459.00	0.00	1,390,459.00	1,697,389.20	1,697,389.20	-306,930.20
i1) Tenencia o Uso de Vehículos	510.00	0.00	510.00	175.28	175.28	334.72
i2) Fondo de Compensación ISAN	249,367.00	0.00	249,367.00	253,011.52	253,011.52	-3,644.52
i3) Impuesto Sobre Automóviles Nuevos	1,140,582.00	0.00	1,140,582.00	1,444,202.40	1,444,202.40	-303,620.40
i4) Fondo de Compensación de Repecos-Intermedios	0.00	0.00	0.00	0.00	0.00	0.00
i5) Otros Incentivos Económicos	0.00	0.00	0.00	0.00	0.00	0.00
J. Transferencias y Asignaciones	0.00	0.00	0.00	0.00	0.00	0.00
K. Convenios (K = k1)	0.00	0.00	0.00	0.00	0.00	0.00
k1) Otros Convenios y Subsidios	0.00	0.00	0.00	0.00	0.00	0.00
L. Otros Ingresos de Libre Disposición (L = l1 + l2)	56,184,458.00	5,000,000.00	61,184,458.00	61,089,515.01	61,089,515.01	94,942.99
l1) Participaciones en Ingresos Locales	53,411,123.00	5,000,000.00	58,411,123.00	58,271,988.05	58,271,988.05	139,134.95
l2) Otros Ingresos de Libre Disposición	2,773,335.00	0.00	2,773,335.00	2,817,526.96	2,817,526.96	-44,191.96
I. Total de Ingresos de Libre Disposición (I=A+B+C+D+E+F+G+H+I+J+K+L)	297,546,447.00	6,014,243.84	303,560,690.84	312,234,563.33	312,234,563.33	-8,673,872.49
Ingresos Excedentes de Ingresos de Libre Disposición						



CALIMAYA
ESTADO ANALITICO DE INGRESOS DETALLADO - LDF
DEL 1 DE ENERO AL 31 DE DICIEMBRE DE 2023
(PESOS)


CONCEPTO	INGRESO					DIFERENCIA
	ESTIMADO	AMPLIACIONES / (REDUCCIONES)	MODIFICADO	DEVENGADO	RECAUDADO	
Transferencias Federales Etiquetadas						
A. Aportaciones (A=a1+a2+a3+a4+a5+a6+a7+a8)	87,476,572.00	0.00	87,476,572.00	87,476,571.57	87,476,571.57	0.43
a1) Fondo de Aportaciones para la Nómina Educativa y Gasto Operativo	0.00	0.00	0.00	0.00	0.00	0.00
a2) Fondo de Aportaciones para los Servicios de Salud	0.00	0.00	0.00	0.00	0.00	0.00
a3) Fondo de Aportaciones para la Infraestructura Social	25,632,958.00	0.00	25,632,958.00	25,632,958.00	25,632,958.00	0.00
a4) Fondo de Aportaciones para el Fortalecimiento de los Municipios y de las Demarcaciones Territoriales del Distrito Federal	61,051,476.00	0.00	61,051,476.00	61,051,475.57	61,051,475.57	0.43
a5) Fondo de Aportaciones Múltiples	0.00	0.00	0.00	0.00	0.00	0.00
a6) Fondo de Aportaciones para la Educación Tecnológica y de Adultos	0.00	0.00	0.00	0.00	0.00	0.00
a7) Fondo de Aportaciones para la Seguridad Pública de los Estados y del Distrito Federal	792,138.00	0.00	792,138.00	792,138.00	792,138.00	0.00
a8) Fondo de Aportaciones para el Fortalecimiento de las Entidades Federativas	0.00	0.00	0.00	0.00	0.00	0.00
B. Convenios (B=b1+b2+b3+b4)	0.00	0.00	0.00	0.00	0.00	0.00
b1) Convenios de Protección Social en Salud	0.00	0.00	0.00	0.00	0.00	0.00
b2) Convenios de Descentralización	0.00	0.00	0.00	0.00	0.00	0.00
b3) Convenios de Reasignación	0.00	0.00	0.00	0.00	0.00	0.00
b4) Otros Convenios y Subsidios	0.00	0.00	0.00	0.00	0.00	0.00
C. Fondos Distintos de Aportaciones (C=c1+c2)	0.00	0.00	0.00	0.00	0.00	0.00
c1) Fondo para Entidades Federativas y Municipios Productores de Hidrocarburos	0.00	0.00	0.00	0.00	0.00	0.00
c2) Fondo Minero	0.00	0.00	0.00	0.00	0.00	0.00
D. Transferencias, Asignaciones, Subsidios y Subvenciones, y Pensiones y Jubilaciones	0.00	0.00	0.00	0.00	0.00	0.00
E. Otras Transferencias Federales Etiquetadas	1,185,321.00	2,302,210.00	3,487,531.00	3,487,531.00	3,487,531.00	0.00
II. Total de Transferencias Federales Etiquetadas (II = A+B+C+D+E)	88,661,893.00	2,302,210.00	90,964,103.00	90,964,102.57	90,964,102.57	0.43
III. Ingresos Derivados de Financiamientos (III = A)	5,000,000.00	0.00	5,000,000.00	0.00	0.00	5,000,000.00
A. Ingresos Derivados de Financiamientos	5,000,000.00	0.00	5,000,000.00	0.00	0.00	5,000,000.00
IV. Total de Ingresos (IV = I + II + III)	391,208,340.00	8,316,453.84	399,524,793.84	403,198,665.90	403,198,665.90	-3,673,872.06
Datos Informativos						
1. Ingresos Derivados de Financiamientos con Fuente de Pago de Ingresos de Libre Disposición	5,000,000.00	0.00	5,000,000.00	0.00	0.00	5,000,000.00
2. Ingresos Derivados de Financiamientos con Fuente de Pago de Transferencias Federales Etiquetadas	0.00	0.00	0.00	0.00	0.00	0.00
3. Ingresos Derivados de Financiamientos (3 = 1 + 2)	5,000,000.00	0.00	5,000,000.00	0.00	0.00	5,000,000.00



CALIMAYA
ESTADO ANALITICO DE INGRESOS DETALLADO - LDF
DEL 1 DE ENERO AL 31 DE DICIEMBRE DE 2023
(PESOS)

CONCEPTO	INGRESO				DIFERENCIA
	ESTIMADO	AMPLIACIONES / (REDUCCIONES)	MODIFICADO	DEVENGADO	




PRESIDENTE MUNICIPAL
LIC. OSCAR HERNÁNDEZ MAIZA




TESORERO MUNICIPAL
LIC. ALEXIS NOÉ GARAY MARTÍNEZ