

PbRm-08b FICHA TECNICA DE SEGUIMIENTO DE INDICADORES 2025 DE GESTIÓN O ESTRATEGICO

TIPO DE FICHA: OSFEM

**PILAR DE DESARROLLO / EJE TRANSVERSAL:** 1 Eje 1: Cero corrupción y gobierno del pueblo y para el pueblo "Estado de Derecho y austeridad"

**TEMA DE DESARROLLO:** Combate a la corrupción.

**PROGRAMA PRESUPUESTARIO:** 01030401 Función pública y combate a la corrupción

**PROYECTO PRESUPUESTARIO:** 010304010101 Fiscalización, control y evaluación interna de la gestión pública 010304010102 Participación social en la formulación, seguimiento, control y evaluación interna de obras

**OBJETIVO DEL PROGRAMA PRESUPUESTARIO:** Elevar la calidad y atención de los servicios que se otorgan al pueblo, previniendo actos de corrupción y conflictos de intereses, a través de la selección, capacitación, sensibilización, profesionalización continua, permanencia de las personas servidoras públicas y logro de objetivos; además, promover que todo el personal que desempeñe un empleo, cargo o comisión anteponga los principios, valores

**DEPENDENCIA GENERAL:** K00 CONTRALORIA

**DEPENDENCIA AUXILIAR:** 134 Auditoría Financiera, 135 Auditoría de Obra, K00 Contraloría

**ESTRUCTURA DEL INDICADOR**

**NOMBRE DEL INDICADOR:** Porcentajes de observaciones derivadas de auditorías atendidas por las unidades administrativas.

**FÓRMULA DEL CÁLCULO:** (Número de observaciones atendidas por las unidades administrativas/Total de observaciones derivadas de auditorías) \*100

**INTERPRETACIÓN:** auditoría

**DIMENSIÓN QUE ATIENDE:** Eficiencia **FRECUENCIA DE MEDICIÓN:** Anual

**DESCRIPCIÓN DEL FACTOR DE COMPARACIÓN:** auditorías realizadas

**AMBITO GEOGRAFICO:** Municipal

**COBERTURA:** Territorio Municipal

**LINEA BASE:** 0

Numero: NF 1

**COMPORTAMIENTO DE LAS VARIABLES DURANTE EL TRIMESTRE: Octubre-Diciembre**

| VARIABLE   | UNIDAD DE MEDIDA | OPERACION | META ANUAL | AVANCE TRIMESTRAL |        |           |        | AVANCE ACUMULADO |        |           |        |
|--|------------------|-----------|------------|-------------------|--------|-----------|--------|------------------|--------|-----------|--------|
|  |                  |           |            | Programado        | %      | Alcanzado | %      | Programado       | %      | Alcanzado | %      |
| Número de observaciones atendidas por las unidades administrativas | Auditoría        | Sumable   | 4.00       | 4.00              | 100.00 | 4.00      | 100.00 | 4.00             | 100.00 | 4.00      | 100.00 |
| Total de observaciones derivadas de auditorías                     | Auditoría        |           | 4.00       | 4.00              | 100.00 | 4.00      | 100.00 | 4.00             | 100.00 | 4.00      | 100.00 |

**COMPORTAMIENTO DEL INDICADOR**

**DESCRIPCION DE LA META ANUAL**

Realizar auditorías a las áreas administrativas

| META ANUAL | TRIMESTRE: Octubre-Diciembre |           |        |          |                  |           |        |          |
|------------|------------------------------|-----------|--------|----------|------------------|-----------|--------|----------|
|            | AVANCE TRIMESTRAL            |           |        |          | AVANCE ACUMULADO |           |        |          |
|            | Programado                   | Alcanzado | EF%    | SEMAFORO | Programado       | Alcanzado | EF%    | SEMAFORO |
| 100.00     | 100.00                       | 100.00    | 100.00 | Verde    | 100.00           | 100.00    | 100.00 | Verde    |

DESCRIPCIÓN DE RESULTADOS Y JUSTIFICACIÓN EN CASO DE VARIACIÓN SUPERIOR A ± 10 % RESPECTO A LO PROGRAMADO  
Muestra la acción de cumplimiento de Realizar auditorías a las áreas administrativas

**EVALUACION DEL INDICADOR**

Se exhorta aplicar las medidas pertinentes para dar cumplimiento a las metas establecidas

**DEPENDENCIA GENERAL:** K00 CONTRALORIA  
**DEPENDENCIA AUXILIAR:** 134 Auditoría Financiera, 135 Auditoría de Obra, K00 Contraloría

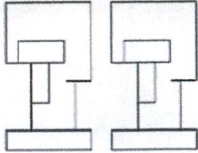


C. LETICIA AMALIA MARTINEZ JIMENEZ



VO. BO.

C. LETICIA MENDIOLA LÓPEZ



PbRm-08b FICHA TECNICA DE SEGUIMIENTO DE INDICADORES 2025 DE GESTIÓN O ESTRATEGICO

TIPO DE FICHA: OSFEM

**PILAR DE DESARROLLO / EJE TRANSVERSAL:** 1 Eje 1: Cero corrupción y gobierno del pueblo y para el pueblo "Estado de Derecho y austeridad"

**TEMA DE DESARROLLO:** Combate a la corrupción.

**PROGRAMA PRESUPUESTARIO:** 01030401 Función pública y combate a la corrupción

**PROYECTO PRESUPUESTARIO:** 010304010101 Fiscalización, control y evaluación interna de la gestión pública 010304010102 Participación social en la formulación, seguimiento, control y evaluación interna de obras

**OBJETIVO DEL PROGRAMA PRESUPUESTARIO:** Elevar la calidad y atención de los servicios que se otorgan al pueblo, previniendo actos de corrupción y conflictos de intereses, a través de la selección, capacitación, sensibilización, profesionalización continua, permanencia de las personas servidoras públicas y logro de objetivos; además, promover que todo el personal que desempeñe un empleo, cargo o comisión anteponga los principios, valores

**DEPENDENCIA GENERAL:** K00 CONTRALORIA

**DEPENDENCIA AUXILIAR:** 134 Auditoría Financiera, 135 Auditoría de Obra, K00 Contraloría

**ESTRUCTURA DEL INDICADOR**

**NOMBRE DEL INDICADOR:** Porcentaje de auditorías realizadas a las unidades administrativas.

**FÓRMULA DEL CÁLCULO:**  $(\text{Número de auditorías realizadas en el año} / \text{Total de auditorías previstas a realizar en el año}) * 100$

**INTERPRETACIÓN:** auditorías

**DIMENSIÓN QUE ATIENDE:** Eficiencia **FRECUENCIA DE MEDICIÓN:** Anual

**DESCRIPCIÓN DEL FACTOR DE COMPARACIÓN:** Realizar auditorías

**AMBITO GEOGRAFICO:** Municipal

**COBERTURA:** Territorio Municipal

**LINEA BASE:** 0

Numero: NP 1

**COMPORTAMIENTO DE LAS VARIABLES DURANTE EL TRIMESTRE: Octubre-Diciembre**

| VARIABLE   | UNIDAD DE MEDIDA | OPERACION | META ANUAL | AVANCE TRIMESTRAL |        |           |        | AVANCE ACUMULADO |        |           |        |
|--|------------------|-----------|------------|-------------------|--------|-----------|--------|------------------|--------|-----------|--------|
|  |                  |           |            | Programado        | %      | Alcanzado | %      | Programado       | %      | Alcanzado | %      |
| Número de auditorías realizadas en el año          | Auditoría        |           | 4.00       | 4.00              | 100.00 | 4.00      | 100.00 | 4.00             | 100.00 | 4.00      | 100.00 |
| Total de auditorías previstas a realizar en el año | Auditoría        |           | 4.00       | 4.00              | 100.00 | 4.00      | 100.00 | 4.00             | 100.00 | 4.00      | 100.00 |

**COMPORTAMIENTO DEL INDICADOR**

**DESCRIPCION DE LA META ANUAL**

Realizar auditorías a las áreas administrativas

| META ANUAL | TRIMESTRE: Octubre-Diciembre |           |        |          |                  |           |        |          |
|------------|------------------------------|-----------|--------|----------|------------------|-----------|--------|----------|
|            | AVANCE TRIMESTRAL            |           |        |          | AVANCE ACUMULADO |           |        |          |
|            | Programado                   | Alcanzado | EF%    | SEMAFORO | Programado       | Alcanzado | EF%    | SEMAFORO |
| 100.00     | 100.00                       | 100.00    | 100.00 | Verde    | 100.00           | 100.00    | 100.00 | Verde    |

DESCRIPCIÓN DE RESULTADOS Y JUSTIFICACIÓN EN CASO DE VARIACIÓN SUPERIOR A ± 10 % RESPECTO A LO PROGRAMADO  
Muestra la acción de cumplimiento de Realizar auditorías a las áreas administrativas

**EVALUACION DEL INDICADOR**

Se exhorta aplicar las medidas pertinentes para dar cumplimiento a las metas establecidas


**DEPENDENCIA GENERAL:** K00 CONTRALORIA

**DEPENDENCIA AUXILIAR:** 134 Auditoría Financiera, 135 Auditoría de Obra, K00 Contraloría



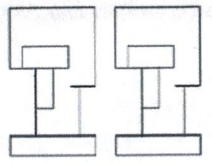
**ELABORO**

C. LETICIA AMALIA MARTÍNEZ JIMÉNEZ



**VO. BO.**

C. LETICIA MENDIOLA LÓPEZ



PbRm-08b FICHA TECNICA DE SEGUIMIENTO DE INDICADORES 2025 DE GESTIÓN O ESTRATEGICO

TIPO DE FICHA: OSFEM

**PILAR DE DESARROLLO / EJE TRANSVERSAL:** 1 Eje 1: Cero corrupción y gobierno del pueblo y para el pueblo "Estado de Derecho y austeridad"

**TEMA DE DESARROLLO:** Combate a la corrupción.

**PROGRAMA PRESUPUESTARIO:** 01030401 Función pública y combate a la corrupción

**PROYECTO PRESUPUESTARIO:** 010304010101 Fiscalización, control y evaluación interna de la gestión pública 010304010102 Participación social en la formulación, seguimiento, control y evaluación interna de obras

**OBJETIVO DEL PROGRAMA PRESUPUESTARIO:** Elevar la calidad y atención de los servicios que se otorgan al pueblo, previniendo actos de corrupción y conflictos de intereses, a través de la selección, capacitación, sensibilización, profesionalización continua, permanencia de las personas servidoras públicas y logro de objetivos; además, promover que todo el personal que desempeñe un empleo, cargo o comisión anteponga los principios, valores

**DEPENDENCIA GENERAL:** K00 CONTRALORIA

**DEPENDENCIA AUXILIAR:** 134 Auditoría Financiera, 135 Auditoría de Obra, K00 Contraloría

**ESTRUCTURA DEL INDICADOR**

**NOMBRE DEL INDICADOR:** Porcentaje de capacitaciones en materia de control y vigilancia del servicio público realizadas

**FÓRMULA DEL CÁLCULO:** (Capacitaciones en materia de control y vigilancia del servicio público realizadas / Capacitaciones en materia de control y vigilancia del servicio público programadas) \*100

**INTERPRETACIÓN:** Pláticas

**DIMENSIÓN QUE ATIENDE:** Eficiencia **FRECUENCIA DE MEDICIÓN:** Semestral

**DESCRIPCIÓN DEL FACTOR DE COMPARACIÓN:** pláticas a servidores públicos

**AMBITO GEOGRAFICO:** Municipal

**COBERTURA:** Territorio Municipal

**LINEA BASE:** 0

Numero: NC 1

**COMPORTAMIENTO DE LAS VARIABLES DURANTE EL TRIMESTRE: Octubre-Diciembre**

| VARIABLE   | UNIDAD DE MEDIDA | OPERACION | META ANUAL | AVANCE TRIMESTRAL |        |           |        | AVANCE ACUMULADO |      |           |      |
|--|------------------|-----------|------------|-------------------|--------|-----------|--------|------------------|------|-----------|------|
|  |                  |           |            | Programado        | %      | Alcanzado | %      | Programado       | %    | Alcanzado | %    |
| Capacitaciones en materia de control y vigilancia del servicio público realizadas  | Plática          |           | 0.00       | 4.00              | 0.00   | 4.00      | 100.00 | 0.00             | 0.00 | 0.00      | 0.00 |
| Capacitaciones en materia de control y vigilancia del servicio público programadas | plática          |           | 4.00       | 4.00              | 100.00 | 4.00      | 100.00 | 0.00             | 0.00 | 0.00      | 0.00 |

**COMPORTAMIENTO DEL INDICADOR**

**DESCRIPCION DE LA META ANUAL**

pláticas a servidores públicos


| META ANUAL | TRIMESTRE: Octubre-Diciembre |           |        |          |                  |           |      |          |
|------------|------------------------------|-----------|--------|----------|------------------|-----------|------|----------|
|            | AVANCE TRIMESTRAL            |           |        |          | AVANCE ACUMULADO |           |      |          |
|            | Programado                   | Alcanzado | EF%    | SEMAFORO | Programado       | Alcanzado | EF%  | SEMAFORO |
| 100.00     | 100.00                       | 100.00    | 100.00 | Verde    | 0.00             | 0.00      | 0.00 | Verde    |

DESCRIPCION DE RESULTADOS Y JUSTIFICACIÓN EN CASO DE VARIACIÓN SUPERIOR A ±10 % RESPECTO A LO PROGRAMADO  
Muestra el porcentaje del cumplimiento de las pláticas a servidores públicos

**EVALUACION DEL INDICADOR**

Se exhorta aplicar las medidas pertinentes para dar cumplimiento a las metas establecidas.

**DEPENDENCIA GENERAL:** K00 CONTRALORIA  
**DEPENDENCIA AUXILIAR:** 134 Auditoría Financiera, 135 Auditoría de Obra, K00 Contraloría

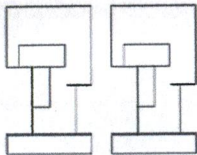


C. LETICIA AMALIA MARTÍNEZ JIMÉNEZ  
Control Municipal

VO. BO. [Signature]

C. LETICIA MENDIOLA LÓPEZ





PbRm-08b FICHA TECNICA DE SEGUIMIENTO DE INDICADORES 2025 DE GESTIÓN O ESTRATEGICO

TIPO DE FICHA: OSFEM

**PILAR DE DESARROLLO / EJE TRANSVERSAL:** 1 Eje 1: Cero corrupción y gobierno del pueblo y para el pueblo "Estado de Derecho y austeridad"

**TEMA DE DESARROLLO:** Combate a la corrupción.

**PROGRAMA PRESUPUESTARIO:** 01030401 Función pública y combate a la corrupción

**PROYECTO PRESUPUESTARIO:** 010304010101 Fiscalización, control y evaluación interna de la gestión pública 0103040102 Participación social en la formulación, seguimiento, control y evaluación interna de obras

**OBJETIVO DEL PROGRAMA PRESUPUESTARIO:** Elevar la calidad y atención de los servicios que se otorgan al pueblo, previniendo actos de corrupción y conflictos de intereses, a través de la selección, capacitación, sensibilización, profesionalización continua, permanencia de las personas servidoras públicas y logro de objetivos; además, promover que todo el personal que desempeñe un empleo, cargo o comisión anteponga los principios, valores

**DEPENDENCIA GENERAL:** K00 CONTRALORIA

**DEPENDENCIA AUXILIAR:** 134 Auditoría Financiera, 135 Auditoría de Obra, K00 Contraloría

**ESTRUCTURA DEL INDICADOR**

**NOMBRE DEL INDICADOR:** Porcentaje de campañas de información de las obligaciones realizadas.

**FÓRMULA DEL CÁLCULO:** (Campañas de información de las obligaciones de los servidores públicos realizadas /Campañas de información de las obligaciones de los servidores públicos programadas)\*100

**INTERPRETACIÓN:** campaña

**DIMENSIÓN QUE ATIENDE:** Eficiencia **FRECUENCIA DE MEDICIÓN:** Semestral

**DESCRIPCIÓN DEL FACTOR DE COMPARACIÓN:** campañas a servidores públicos

**AMBITO GEOGRAFICO:** Municipal

**COBERTURA:** Territorio Municipal

**LINEA BASE:** 0

**Numero:** NC 2

**COMPORTAMIENTO DE LAS VARIABLES DURANTE EL TRIMESTRE: Octubre-Diciembre**

| VARIABLE   | UNIDAD DE MEDIDA | OPERACION | META ANUAL | AVANCE TRIMESTRAL |        |           |        | AVANCE ACUMULADO |      |           |      |
|--|------------------|-----------|------------|-------------------|--------|-----------|--------|------------------|------|-----------|------|
|  |                  |           |            | Programado        | %      | Alcanzado | %      | Programado       | %    | Alcanzado | %    |
| Campañas de información de las obligaciones de los servidores públicos realizadas  | campaña          |           | 0.00       | 4.00              | 0.00   | 4.00      | 100.00 | 0.00             | 0.00 | 0.00      | 0.00 |
| Campañas de información de las obligaciones de los servidores públicos programadas | campaña          |           | 4.00       | 4.00              | 100.00 | 4.00      | 100.00 | 0.00             | 0.00 | 0.00      | 0.00 |

**COMPORTAMIENTO DEL INDICADOR**

**DESCRIPCION DE LA META ANUAL**

realizar campañas de organointerno de control

| META ANUAL | TRIMESTRE: Octubre-Diciembre |           |        |          |                  |           |      |          |
|------------|------------------------------|-----------|--------|----------|------------------|-----------|------|----------|
|            | AVANCE TRIMESTRAL            |           |        |          | AVANCE ACUMULADO |           |      |          |
|            | Programado                   | Alcanzado | EF%    | SEMAFORO | Programado       | Alcanzado | EF%  | SEMAFORO |
| 100.00     | 100.00                       | 100.00    | 100.00 | verde    | 0.00             | 0.00      | 0.00 | verde    |

DESCRIPCION DE RESULTADOS Y JUSTIFICACION EN CASO DE VARIACION SUPERIOR A ± 10 % RESPECTO A LO PROGRAMADO  
Muestra el porcentaje del cumplimiento de realizar campañas de órgano interno de control

**EVALUACION DEL INDICADOR**

Se exhorta aplicar las medidas pertinentes para dar cumplimiento a las metas establecidas.

**DEPENDENCIA GENERAL:** K00 CONTRALORIA

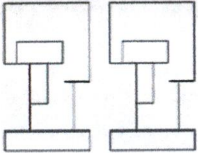
**DEPENDENCIA AUXILIAR:** 134 Auditoría Financiera, 135 Auditoría de Obra, K00 Contraloría

**ELABORO**

C. LETICIA AMALIA MARTINEZ JIMENEZ

**VO. BC.**

C. LETICIA MENDIOLA LÓPEZ



PbRm-08b FICHA TECNICA DE SEGUIMIENTO DE INDICADORES 2026 DE GESTIÓN O ESTRATEGICO

TIPO DE FICHA: OSFEM

**PILAR DE DESARROLLO / EJE TRANSVERSAL:** 1 Eje 1: Cero corrupción y gobierno del pueblo y para el pueblo "Estado de Derecho y austeridad"

**TEMA DE DESARROLLO:** Combate a la corrupción.

**PROGRAMA PRESUPUESTARIO:** 01030401 Función pública y combate a la corrupción

**PROYECTO PRESUPUESTARIO:** 010304010101 Fiscalización, control y evaluación interna de la gestión pública 010304010102 Participación social en la formulación, seguimiento, control y evaluación interna de obras

**OBJETIVO DEL PROGRAMA PRESUPUESTARIO:** Elevar la calidad y atención de los servicios que se otorgan al pueblo, previniendo actos de corrupción y conflictos de intereses, a través de la selección, capacitación, sensibilización, profesionalización continua, permanencia de las personas servidoras públicas y logro de objetivos; además, promover que todo el personal que desempeñe un empleo, cargo o comisión anteponga los principios, valores

**DEPENDENCIA GENERAL:** K00 CONTRALORIA

**DEPENDENCIA AUXILIAR:** 134 Auditoría Financiera, 135 Auditoría de Obra, K00 Contraloría

**ESTRUCTURA DEL INDICADOR**

**NOMBRE DEL INDICADOR:** Porcentaje de auditorías realizadas a las obligaciones de los servidores públicos

**FÓRMULA DEL CÁLCULO:** (Auditorías a las obligaciones de los servidores públicos realizadas/Auditorías a las obligaciones de los servidores públicos programadas)\*100

**INTERPRETACIÓN:** auditoría

**DIMENSIÓN QUE ATIENDE:** Eficiencia **FRECUENCIA DE MEDICIÓN:** Semestral

**DESCRIPCIÓN DEL FACTOR DE COMPARACIÓN:** realizar campañas

**AMBITO GEOGRAFICO:** Municipal

**COBERTURA:** Territorio Municipal

**LINEA BASE:** 0

**Numero:** NC 3

**COMPORTAMIENTO DE LAS VARIABLES DURANTE EL TRIMESTRE: Octubre-Diciembre**

| VARIABLE   | UNIDAD DE MEDIDA | OPERACION | META ANUAL | AVANCE TRIMESTRAL |        |           |        | AVANCE ACUMULADO |      |           |      |
|--|------------------|-----------|------------|-------------------|--------|-----------|--------|------------------|------|-----------|------|
|  |                  |           |            | Programado        | %      | Alcanzado | %      | Programado       | %    | Alcanzado | %    |
| Auditorías a las obligaciones de los servidores públicos realizadas  | auditoría        |           | 0.00       | 4.00              | 0.00   | 4.00      | 100.00 | 0.00             | 0.00 | 0.00      | 0.00 |
| Auditorías a las obligaciones de los servidores públicos programadas | auditoría        |           | 4.00       | 4.00              | 100.00 | 4.00      | 100.00 | 0.00             | 0.00 | 0.00      | 0.00 |

**COMPORTAMIENTO DEL INDICADOR**

**DESCRIPCIÓN DE LA META ANUAL**

seguimiento de auditorías

| META ANUAL | TRIMESTRE: Octubre-Diciembre |           |        |          |                  |           |      |          |
|------------|------------------------------|-----------|--------|----------|------------------|-----------|------|----------|
|            | AVANCE TRIMESTRAL            |           |        |          | AVANCE ACUMULADO |           |      |          |
|            | Programado                   | Alcanzado | EF%    | SEMAFORO | Programado       | Alcanzado | EF%  | SEMAFORO |
| 100.00     | 100.00                       | 100.00    | 100.00 | verde    | 0.00             | 0.00      | 0.00 | verde    |

DESCRIPCIÓN DE RESULTADOS Y JUSTIFICACIÓN EN CASO DE VARIACIÓN SUPERIOR A ± 10 % RESPECTO A LO PROGRAMADO  
Muestra el porcentaje del cumplimiento del seguimiento de auditorías

**EVALUACION DEL INDICADOR**

Se exhorta aplicar las medidas pertinentes para dar cumplimiento a las metas establecidas.

**DEPENDENCIA GENERAL:** K00 CONTRALORIA

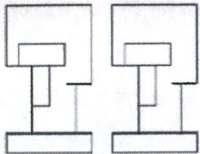
**DEPENDENCIA AUXILIAR:** 134 Auditoría Financiera, 135 Auditoría de Obra, K00 Contraloría

**ELABORÓ**

C. LETICIA AMALIA MARTÍNEZ JIMÉNEZ

**V.O. BO.**

C. LETICIA MENDIOLA LÓPEZ



PbRm-08b FICHA TECNICA DE SEGUIMIENTO DE INDICADORES 2025 DE GESTIÓN O ESTRATEGICO

TIPO DE FICHA: OSFEM

**PILAR DE DESARROLLO / EJE TRANSVERSAL:** Eje 1: Cero corrupción y gobierno del pueblo y para el pueblo "Estado de Derecho y austeridad"

**TEMA DE DESARROLLO:** Combate a la corrupción.

**PROGRAMA PRESUPUESTARIO:** 01030401 Función pública y combate a la corrupción

**PROYECTO PRESUPUESTARIO:** 010304010101 Fiscalización, control y evaluación interna de la gestión pública 010304010102 Participación social en la formulación, seguimiento, control y evaluación interna de obras

**OBJETIVO DEL PROGRAMA PRESUPUESTARIO:** Elevar la calidad y atención de los servicios que se otorgan al pueblo, previniendo actos de corrupción y conflictos de intereses, a través de la selección, capacitación, sensibilización, profesionalización continua, permanencia de las personas servidoras públicas y logro de objetivos; además, promover que todo el personal que desempeñe un empleo, cargo o comisión anteponga los principios, valores

**DEPENDENCIA GENERAL:** K00 CONTRALORIA

**DEPENDENCIA AUXILIAR:** 134 Auditoría Financiera, 135 Auditoría de Obra, K00 Contraloría

**ESTRUCTURA DEL INDICADOR**

**NOMBRE DEL INDICADOR:** Porcentaje de servidores públicos asistentes a las capacitaciones.

**FÓRMULA DEL CÁLCULO:** (Número de servidores públicos asistentes a capacitaciones/Total de servidores públicos) \*100

**INTERPRETACIÓN:** pláticas

**DIMENSIÓN QUE ATIENDE:** Eficiencia **FRECUENCIA DE MEDICIÓN:** Trimestral

**DESCRIPCIÓN DEL FACTOR DE COMPARACIÓN:** archivo

**AMBITO GEOGRAFICO:** Municipal

**COBERTURA:** Territorio Municipal

**LÍNEA BASE:** 0

**Numero:** NA 1.1

**COMPORTAMIENTO DE LAS VARIABLES DURANTE EL TRIMESTRE: Octubre-Diciembre**

| VARIABLE  | UNIDAD DE MEDIDA | OPERACION | META ANUAL | AVANCE TRIMESTRAL |       |           |        | AVANCE ACUMULADO |      |           |      |
|---|------------------|-----------|------------|-------------------|-------|-----------|--------|------------------|------|-----------|------|
|   |                  |           |            | Programado        | %     | Alcanzado | %      | Programado       | %    | Alcanzado | %    |
| Número de servidores públicos asistentes a capacitaciones | plática          |           | 0.00       | 1.00              | 0.00  | 1.00      | 100.00 | 0.00             | 0.00 | 0.00      | 0.00 |
| Total de servidores públicos                              | plática          |           | 4.00       | 1.00              | 25.00 | 1.00      | 100.00 | 0.00             | 0.00 | 0.00      | 0.00 |

**COMPORTAMIENTO DEL INDICADOR**

**DESCRIPCIÓN DE LA META ANUAL**

servidores públicos que fueron capacitados

| META ANUAL | TRIMESTRE: Octubre-Diciembre |           |        |          |                  |           |      |          |
|------------|------------------------------|-----------|--------|----------|------------------|-----------|------|----------|
|            | AVANCE TRIMESTRAL            |           |        |          | AVANCE ACUMULADO |           |      |          |
|            | Programado                   | Alcanzado | EF%    | SEMAFORO | Programado       | Alcanzado | EF%  | SEMAFORO |
| 100.00     | 100.00                       | 100.00    | 100.00 | verde    | 0.00             | 0.00      | 0.00 | verde    |

DESCRIPCIÓN DE RESULTADOS Y JUSTIFICACIÓN EN CASO DE VARIACIÓN SUPERIOR A ± 10 % RESPECTO A LO PROGRAMADO  
Muestra el porcentaje del cumplimiento de servidores públicos que fueron capacitados

**EVALUACION DEL INDICADOR**

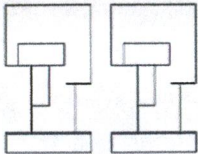
Se exhorta aplicar las medidas pertinentes para dar cumplimiento a las metas establecidas.

**DEPENDENCIA GENERAL:** K00 CONTRALORIA  
**DEPENDENCIA AUXILIAR:** 134 Auditoría Financiera, 135 Auditoría de Obra, K00 Contraloría

**ELABORO**  
"Un Gobierno para Todas y Todos"  
C. LETICIA AMALIA MARTINEZ JIMENEZ  
Jefe de Control Municipal

**VO. BO.**  
C. LETICIA MENDIOLA LÓPEZ





PbRm-08b FICHA TECNICA DE SEGUIMIENTO DE INDICADORES 2025 DE GESTIÓN O ESTRATEGICO

TIPO DE FICHA: OSFEM

**PILAR DE DESARROLLO / EJE TRANSVERSAL:** 1 Eje 1: Cero corrupción y gobierno del pueblo y para el pueblo "Estado de Derecho y austeridad"

**TEMA DE DESARROLLO:** Combate a la corrupción.

**PROGRAMA PRESUPUESTARIO:** 01030401 Función pública y combate a la corrupción

**PROYECTO PRESUPUESTARIO:** 010304010101 Fiscalización, control y evaluación interna de la gestión pública 010304010102 Participación social en la formulación, seguimiento, control y evaluación interna de obras

**OBJETIVO DEL PROGRAMA PRESUPUESTARIO:** Elevar la calidad y atención de los servicios que se otorgan al pueblo, previniendo actos de corrupción y conflictos de intereses, a través de la selección, capacitación, sensibilización, profesionalización continua, permanencia de las personas servidoras públicas y logro de objetivos; además, promover que todo el personal que desempeñe un empleo, cargo o comisión anteponga los principios, valores

**DEPENDENCIA GENERAL:** K00 CONTRALORIA

**DEPENDENCIA AUXILIAR:** 134 Auditoría Financiera, 135 Auditoría de Obra, K00 Contraloría

**ESTRUCTURA DEL INDICADOR**

**NOMBRE DEL INDICADOR:** Porcentaje de carteles informativos.

**FÓRMULA DEL CÁLCULO:** (Carteles informativos elaborados/Carteles informativos requeridos) \*100

**INTERPRETACIÓN:** N/A

**DIMENSIÓN QUE ATIENDE:** Eficiencia **FRECUENCIA DE MEDICIÓN:** Trimestral

**DESCRIPCIÓN DEL FACTOR DE COMPARACIÓN:** N/A

**AMBITO GEOGRAFICO:**

**COBERTURA:**

**LINEA BASE:** N/A

**Numero:** NA 2.1

**COMPORTAMIENTO DE LAS VARIABLES DURANTE EL TRIMESTRE: Octubre-Diciembre**

| VARIABLE                         | UNIDAD DE MEDIDA | OPERACION  | META ANUAL | AVANCE TRIMESTRAL |      |           |      | AVANCE ACUMULADO |      |           |      |
|----------------------------------|------------------|------------|------------|-------------------|------|-----------|------|------------------|------|-----------|------|
|                                  |                  |            |            | Programado        | %    | Alcanzado | %    | Programado       | %    | Alcanzado | %    |
| Carteles informativos elaborados | N/A              | No sumable | 0.00       | 0.00              | 0.00 | 0.00      | 0.00 | 0.00             | 0.00 | 0.00      | 0.00 |
| Carteles informativos requeridos | N/A              | No sumable | 0.00       | 0.00              | 0.00 | 0.00      | 0.00 | 0.00             | 0.00 | 0.00      | 0.00 |

**COMPORTAMIENTO DEL INDICADOR**

**DESCRIPCION DE LA META ANUAL**

N/A


| META ANUAL | TRIMESTRE: Octubre-Diciembre |           |      |          |                  |           |      |          |
|------------|------------------------------|-----------|------|----------|------------------|-----------|------|----------|
|            | AVANCE TRIMESTRAL            |           |      |          | AVANCE ACUMULADO |           |      |          |
|            | Programado                   | Alcanzado | EF%  | SEMAFORO | Programado       | Alcanzado | EF%  | SEMAFORO |
| 0.00       | 0.00                         | 0.00      | 0.00 |          | 0.00             | 0.00      | 0.00 |          |


DESCRIPCIÓN DE RESULTADOS Y JUSTIFICACIÓN EN CASO DE VARIACIÓN SUPERIOR A ± 10 % RESPECTO A LO PROGRAMADO

**EVALUACION DEL INDICADOR**

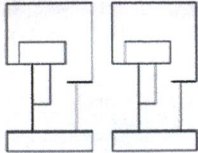
**DEPENDENCIA GENERAL:** K00 CONTRALORIA

**DEPENDENCIA AUXILIAR:** 134 Auditoría Financiera, 135 Auditoría de Obra, K00 Contraloría


  
 ELABORÓ: C. LETICIA AMALIA MARTÍNEZ JIMÉNEZ


  
 V.D. D.O. C. LETICIA MENDIOLA LÓPEZ





PbRm-08b FICHA TECNICA DE SEGUIMIENTO DE INDICADORES 2025 DE GESTIÓN O ESTRATEGICO

TIPO DE FICHA: OSFEM

**PILAR DE DESARROLLO / EJE TRANSVERSAL:** 1 Eje 1: Cero corrupción y gobierno del pueblo y para el pueblo "Estado de Derecho y austeridad"

**TEMA DE DESARROLLO:** Combate a la corrupción.

**PROGRAMA PRESUPUESTARIO:** 01030401 Función pública y combate a la corrupción

**PROYECTO PRESUPUESTARIO:** 010304010101 Fiscalización, control y evaluación interna de la gestión pública 010304010102 Participación social en la formulación, seguimiento, control y evaluación interna de obras

**OBJETIVO DEL PROGRAMA PRESUPUESTARIO:** Elevar la calidad y atención de los servicios que se otorgan al pueblo, previniendo actos de corrupción y conflictos de intereses, a través de la selección, capacitación, sensibilización, profesionalización continua, permanencia de las personas servidoras públicas y logro de objetivos; además, promover que todo el personal que desempeñe un empleo, cargo o comisión anteponga los principios, valores

**DEPENDENCIA GENERAL:** K00 CONTRALORIA

**DEPENDENCIA AUXILIAR:** 134 Auditoría Financiera, 135 Auditoría de Obra, K00 Contraloría

**ESTRUCTURA DEL INDICADOR**

**NOMBRE DEL INDICADOR:** Porcentaje de reportes de auditorías integrados al expediente

**FÓRMULA DEL CÁLCULO:** (Número de reportes de auditorías integrados al expediente/Total reportes de auditorías integrados al expediente programados) \*100

**INTERPRETACIÓN:** AUDITORIAS

**DIMENSIÓN QUE ATIENDE:** Eficiencia **FRECUENCIA DE MEDICIÓN:** Trimestral

**DESCRIPCIÓN DEL FACTOR DE COMPARACIÓN:** archivo

**AMBITO GEOGRAFICO:** Municipal

**COBERTURA:** Territorio Municipal

**LINEA BASE:** 0

**Numero:** NA 3.1

**COMPORTAMIENTO DE LAS VARIABLES DURANTE EL TRIMESTRE: Octubre-Diciembre**

| VARIABLE  | UNIDAD DE MEDIDA | OPERACION | META ANUAL | AVANCE TRIMESTRAL |       |           |        | AVANCE ACUMULADO |        |           |        |
|---|------------------|-----------|------------|-------------------|-------|-----------|--------|------------------|--------|-----------|--------|
|   |                  |           |            | Programado        | %     | Alcanzado | %      | Programado       | %      | Alcanzado | %      |
| Número de reportes de auditorías integrados al expediente         | auditoría        | Sumable   | 4.00       | 1.00              | 25.00 | 1.00      | 100.00 | 4.00             | 100.00 | 4.00      | 100.00 |
| Total reportes de auditorías integrados al expediente programados | auditoría        | Sumable   | 4.00       | 1.00              | 25.00 | 1.00      | 100.00 | 4.00             | 100.00 | 4.00      | 100.00 |

**COMPORTAMIENTO DEL INDICADOR**

**DESCRIPCION DE LA META ANUAL**

auditorías realizadas en el año

| META ANUAL | TRIMESTRE: Octubre-Diciembre |           |        |          |                  |           |        |          |
|------------|------------------------------|-----------|--------|----------|------------------|-----------|--------|----------|
|            | AVANCE TRIMESTRAL            |           |        |          | AVANCE ACUMULADO |           |        |          |
|            | Programado                   | Alcanzado | EF%    | SEMAFORO | Programado       | Alcanzado | EF%    | SEMAFORO |
| 100.00     | 100.00                       | 100.00    | 100.00 | verde    | 100.00           | 100.00    | 100.00 | verde    |

DESCRIPCIÓN DE RESULTADOS Y JUSTIFICACIÓN EN CASO DE VARIACIÓN SUPERIOR A ± 10 % RESPECTO A LO PROGRAMADO  
Muestra el porcentaje del cumplimiento de auditorías realizadas en el año

**EVALUACION DEL INDICADOR**

Se exhorta aplicar las medidas pertinentes para dar cumplimiento a las metas establecidas.

**DEPENDENCIA GENERAL:** K00 CONTRALORIA

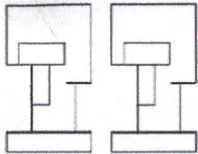
**DEPENDENCIA AUXILIAR:** 134 Auditoría Financiera, 135 Auditoría de Obra, K00 Contraloría

ELABORADO:

C. LETICIA AMALIA MARTÍNEZ JIMÉNEZ  
Coordinadora de Control Municipal

VO. BO:

C. LETICIA MENDIOLA LÓPEZ



PbRm-08b FICHA TECNICA DE SEGUIMIENTO DE INDICADORES 2025 DE GESTIÓN O ESTRATEGICO

TIPO DE FICHA: OSFEM

**PILAR DE DESARROLLO / EJE TRANSVERSAL:** 3 Eje 3. Empleo digno y desarrollo económico "Inclusión para el bienestar y la prosperidad"

**TEMA DE DESARROLLO:** Infraestructura urbana y rural.

**PROGRAMA PRESUPUESTARIO:** 01030801 Política territorial moderna y sostenible

**PROYECTO PRESUPUESTARIO:** 010308010201 Planeación integral y concertada 010308010204 Instrumentación urbana

**OBJETIVO DEL PROGRAMA PRESUPUESTARIO:** Se refiere al conjunto de acciones y estrategias encaminadas a promover un desarrollo territorial ordenado y sustentable que derive en la actualización y mejora de la infraestructura y servicios urbanos, utilizando tecnologías y prácticas que minimicen el impacto ambiental y promuevan la equidad social y el bienestar económico .

**DEPENDENCIA GENERAL:** F01 Desarrollo Urbano y Servicios Públicos

**DEPENDENCIA AUXILIAR:** 123 Desarrollo Urbano, F01 Desarrollo Urbano y Servicios Públicos

**ESTRUCTURA DEL INDICADOR**

**NOMBRE DEL INDICADOR:** Tasa de variación en los proyectos de planeación urbana y territorial concluidos.

**FÓRMULA DEL CÁLCULO:**  $((\text{Proyectos de planeación urbana y territorial concluidos en el año actual} / \text{Proyectos de planeación urbana y territorial concluidos en el año anterior}) - 1) * 100$

**INTERPRETACIÓN:** plan

**DIMENSIÓN QUE ATIENDE:** Eficiencia **FRECUENCIA DE MEDICIÓN:** Anual

**DESCRIPCIÓN DEL FACTOR DE COMPARACIÓN:** elaborar plan

**AMBITO GEOGRAFICO:** Municipal

**COBERTURA:** Territorio Municipal

**LINEA BASE:** 0

**Numero:** NF 1

**COMPORTAMIENTO DE LAS VARIABLES DURANTE EL TRIMESTRE: Octubre-Diciembre**

| VARIABLE   | UNIDAD DE MEDIDA | OPERACION | META ANUAL | AVANCE TRIMESTRAL |        |           |        | AVANCE ACUMULADO |        |           |        |
|--|------------------|-----------|------------|-------------------|--------|-----------|--------|------------------|--------|-----------|--------|
|  |                  |           |            | Programado        | %      | Alcanzado | %      | Programado       | %      | Alcanzado | %      |
| Proyectos de planeación urbana y territorial concluidos en el año actual   | plan             |           | 1.00       | 1.00              | 100.00 | 1.00      | 100.00 | 1.00             | 100.00 | 1.00      | 100.00 |
| Proyectos de planeación urbana y territorial concluidos en el año anterior | plan             |           | 1.00       | 1.00              | 100.00 | 1.00      | 100.00 | 1.00             | 100.00 | 1.00      | 100.00 |

**COMPORTAMIENTO DEL INDICADOR**

**DESCRIPCION DE LA META ANUAL**

elaborar el plan de desarrollo urbano

| META ANUAL | TRIMESTRE: Octubre-Diciembre |           |      |          |                  |           |      |          |
|------------|------------------------------|-----------|------|----------|------------------|-----------|------|----------|
|            | AVANCE TRIMESTRAL            |           |      |          | AVANCE ACUMULADO |           |      |          |
|            | Programado                   | Alcanzado | EF%  | SEMAFORO | Programado       | Alcanzado | EF%  | SEMAFORO |
| 0.00       | 0.00                         | 0.00      | 0.00 | Verde    | 0.00             | 0.00      | 0.00 | Verde    |


**DESCRIPCIÓN DE RESULTADOS Y JUSTIFICACIÓN EN CASO DE VARIACIÓN SUPERIOR A ± 10 % RESPECTO A LO PROGRAMADO**  
Muestra la acción de cumplimiento de elaborar el plan de desarrollo urbano

Se exhorta aplicar las medidas pertinentes para dar cumplimiento a las metas establecidas.

**DEPENDENCIA GENERAL:** F01 Desarrollo Urbano y Servicios Públicos

**DEPENDENCIA AUXILIAR:** 123 Desarrollo Urbano, F01 Desarrollo Urbano y Servicios Públicos

**EVALUACION DEL INDICADOR**

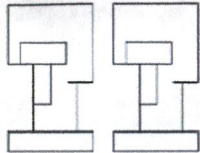


SHAMARA DE LEON GARCIA

VO. BO.

LETICIA MENDIOLA LÓPEZ





PbRm-08b FICHA TECNICA DE SEGUIMIENTO DE INDICADORES 2025 DE GESTIÓN O ESTRATEGICO

TIPO DE FICHA: OSFEM

**PILAR DE DESARROLLO / EJE TRANSVERSAL:** 3 Eje 3. Empleo digno y desarrollo económico "Inclusión para el bienestar y la prosperidad"

**TEMA DE DESARROLLO:** Infraestructura urbana y rural.

**PROGRAMA PRESUPUESTARIO:** 01030801 Política territorial moderna y sostenible

**PROYECTO PRESUPUESTARIO:** 010308010201 Planeación integral y concertada 010308010204 Instrumentación urbana

**OBJETIVO DEL PROGRAMA PRESUPUESTARIO:** Se refiere al conjunto de acciones y estrategias encaminadas a promover un desarrollo territorial ordenado y sustentable que derive en la actualización y mejora de la infraestructura y servicios urbanos, utilizando tecnologías y prácticas que minimicen el impacto ambiental y promuevan la equidad social y el bienestar económico .

**DEPENDENCIA GENERAL:** F01 Desarrollo Urbano y Servicios Públicos

**DEPENDENCIA AUXILIAR:** 123 Desarrollo Urbano, F01 Desarrollo Urbano y Servicios Públicos

**ESTRUCTURA DEL INDICADOR**

**NOMBRE DEL INDICADOR:** Tasa de variación en las sesiones de planeación para la política territorial municipal.

**FÓRMULA DEL CÁLCULO:**  $((\text{Sesiones de planeación para la política territorial municipal efectuadas en el año actual} / \text{Sesiones de planeación para la política territorial municipal efectuadas en el año anterior}) - 1) * 100$

**INTERPRETACIÓN:** sesión

**DIMENSIÓN QUE ATIENDE:** Eficiencia **FRECUENCIA DE MEDICIÓN:** Anual

**DESCRIPCIÓN DEL FACTOR DE COMPARACIÓN:** realizar sesiones de planeación urbana

**AMBITO GEOGRAFICO:** Municipal

**COBERTURA:** Territorio Municipal

**LINEA BASE:** 0

**Numero:** NP 1

**COMPORTAMIENTO DE LAS VARIABLES DURANTE EL TRIMESTRE: Octubre-Diciembre**

| VARIABLE  | UNIDAD DE MEDIDA | OPERACION | META ANUAL | AVANCE TRIMESTRAL |        |           |        | AVANCE ACUMULADO |        |           |        |
|---|------------------|-----------|------------|-------------------|--------|-----------|--------|------------------|--------|-----------|--------|
|   |                  |           |            | Programado        | %      | Alcanzado | %      | Programado       | %      | Alcanzado | %      |
| Sesiones de planeación para la política territorial municipal efectuadas en el año actual   | sesión           |           | 4.00       | 4.00              | 100.00 | 4.00      | 100.00 | 4.00             | 100.00 | 4.00      | 100.00 |
| Sesiones de planeación para la política territorial municipal efectuadas en el año anterior | sesión           |           | 4.00       | 4.00              | 100.00 | 4.00      | 100.00 | 4.00             | 100.00 | 4.00      | 100.00 |

**COMPORTAMIENTO DEL INDICADOR**

**DESCRIPCION DE LA META ANUAL**

realizar sesiones de planeación urbana

| META ANUAL | TRIMESTRE: Octubre-Diciembre |           |      |          |                  |           |      |          |
|------------|------------------------------|-----------|------|----------|------------------|-----------|------|----------|
|            | AVANCE TRIMESTRAL            |           |      |          | AVANCE ACUMULADO |           |      |          |
|            | Programado                   | Alcanzado | EF%  | SEMAFORO | Programado       | Alcanzado | EF%  | SEMAFORO |
| 0.00       | 0.00                         | 0.00      | 0.00 | verde    | 0.00             | 0.00      | 0.00 | verde    |


**DESCRIPCIÓN DE RESULTADOS Y JUSTIFICACIÓN EN CASO DE VARIACIÓN SUPERIOR A ± 10 % RESPECTO A LO PROGRAMADO**  
Muestra la acción de cumplimiento de realizar sesiones de planeación urbana

**EVALUACION DEL INDICADOR**


Se exhorta aplicar las medidas pertinentes para dar cumplimiento a las metas establecidas

**DEPENDENCIA GENERAL:** F01 Desarrollo Urbano y Servicios Públicos

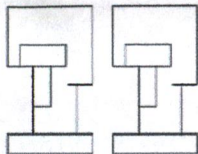
**DEPENDENCIA AUXILIAR:** 123 Desarrollo Urbano, F01 Desarrollo Urbano y Servicios Públicos



SHAMARA DE LEON GARCIA



LETICIA MENDIOLA LÓPEZ



PbRm-08b FICHA TECNICA DE SEGUIMIENTO DE INDICADORES 2025 DE GESTIÓN O ESTRATEGICO

TIPO DE FICHA: OSFEM

**PILAR DE DESARROLLO / EJE TRANSVERSAL:** 3 Eje 3. Empleo digno y desarrollo económico "Inclusión para el bienestar y la prosperidad"

**TEMA DE DESARROLLO:** Infraestructura urbana y rural.

**PROGRAMA PRESUPUESTARIO:** 01030801 Política territorial moderna y sostenible

**PROYECTO PRESUPUESTARIO:** 010308010201 Planeación integral y concertada 010308010204 Instrumentación urbana

**OBJETIVO DEL PROGRAMA PRESUPUESTARIO:** Se refiere al conjunto de acciones y estrategias encaminadas a promover un desarrollo territorial ordenado y sustentable que derive en la actualización y mejora de la infraestructura y servicios urbanos, utilizando tecnologías y prácticas que minimicen el impacto ambiental y promuevan la equidad social y el bienestar económico .

**DEPENDENCIA GENERAL:** F01 Desarrollo Urbano y Servicios Públicos

**DEPENDENCIA AUXILIAR:** 123 Desarrollo Urbano, F01 Desarrollo Urbano y Servicios Públicos

**ESTRUCTURA DEL INDICADOR**

**NOMBRE DEL INDICADOR:** Porcentaje de viviendas identificadas en asentamientos humanos irregulares.

**FÓRMULA DEL CÁLCULO:**  $(\text{Viviendas identificadas en condición de asentamiento humano irregular} / \text{Total de viviendas en el municipio}) * 100$

**INTERPRETACIÓN:** asesoría

**DIMENSIÓN QUE ATIENDE:** Eficiencia FRECUENCIA DE MEDICIÓN: Semestral

**DESCRIPCIÓN DEL FACTOR DE COMPARACIÓN:** asesorías a la ciudadanía

**AMBITO GEOGRAFICO:** Municipal

**COBERTURA:** Territorio Municipal

**LINEA BASE:** 0

Numero: NC 1

**COMPORTAMIENTO DE LAS VARIABLES DURANTE EL TRIMESTRE: Octubre-Diciembre**

| VARIABLE  | UNIDAD DE MEDIDA | OPERACION | META ANUAL | AVANCE TRIMESTRAL |       |           |        | AVANCE ACUMULADO |      |           |      |
|---|------------------|-----------|------------|-------------------|-------|-----------|--------|------------------|------|-----------|------|
|   |                  |           |            | Programado        | %     | Alcanzado | %      | Programado       | %    | Alcanzado | %    |
| Viviendas identificadas en condición de asentamiento humano irregular |                  |           | 0.00       | 400.00            | 0.00  | 400.00    | 100.00 | 0.00             | 0.00 | 0.00      | 0.00 |
| Total de viviendas en el municipio                                    |                  |           | 800.00     | 400.00            | 50.00 | 400.00    | 100.00 | 0.00             | 0.00 | 0.00      | 0.00 |

**COMPORTAMIENTO DEL INDICADOR**

**DESCRIPCION DE LA META ANUAL**

asesorías

| META ANUAL | TRIMESTRE: Octubre-Diciembre |           |        |          |                  |           |      |          |
|------------|------------------------------|-----------|--------|----------|------------------|-----------|------|----------|
|            | AVANCE TRIMESTRAL            |           |        |          | AVANCE ACUMULADO |           |      |          |
|            | Programado                   | Alcanzado | EF%    | SEMAFORO | Programado       | Alcanzado | EF%  | SEMAFORO |
| 100.00     | 100.00                       | 100.00    | 100.00 | Verde    | 0.00             | 0.00      | 0.00 | Verde    |

DESCRIPCIÓN DE RESULTADOS Y JUSTIFICACIÓN EN CASO DE VARIACIÓN SUPERIOR A ± 10 % RESPECTO A LO PROGRAMADO  
Muestra el porcentaje del cumplimiento de asesorías

**EVALUACION DEL INDICADOR**

Se exhorta aplicar las medidas pertinentes para dar cumplimiento a las metas establecidas.

**DEPENDENCIA GENERAL:** F01 Desarrollo Urbano y Servicios Públicos

**DEPENDENCIA AUXILIAR:** 123 Desarrollo Urbano, F01 Desarrollo Urbano y Servicios Públicos

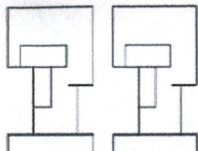


SHAMARA DE LEON GARCIA

VO. BO.

LETICIA MENDIOLA LÓPEZ





PbRm-08b FICHA TECNICA DE SEGUIMIENTO DE INDICADORES 2025 DE GESTIÓN O ESTRATEGICO

TIPO DE FICHA: OSFEM

**PILAR DE DESARROLLO / EJE TRANSVERSAL:** 3 Eje 3. Empleo digno y desarrollo económico "Inclusión para el bienestar y la prosperidad"

**TEMA DE DESARROLLO:** Infraestructura urbana y rural.

**PROGRAMA PRESUPUESTARIO:** 01030801 Política territorial moderna y sostenible

**PROYECTO PRESUPUESTARIO:** 010308010201 Planeación integral y concertada 010308010204 Instrumentación urbana

**OBJETIVO DEL PROGRAMA PRESUPUESTARIO:** Se refiere al conjunto de acciones y estrategias encaminadas a promover un desarrollo territorial ordenado y sustentable que derive en la actualización y mejora de la infraestructura y servicios urbanos, utilizando tecnologías y prácticas que minimicen el impacto ambiental y promuevan la equidad social y el bienestar económico.

**DEPENDENCIA GENERAL:** F01 Desarrollo Urbano y Servicios Públicos

**DEPENDENCIA AUXILIAR:** 123 Desarrollo Urbano, F01 Desarrollo Urbano y Servicios Públicos

**ESTRUCTURA DEL INDICADOR**

**NOMBRE DEL INDICADOR:** Porcentaje de gestiones aprobadas para la regularización de asentamientos humanos.

**FÓRMULA DEL CÁLCULO:** (Gestión para la regularización de asentamientos humanos resuelta a favor/Gestión para la regularización de asentamientos humanos tramitada)\*100

**INTERPRETACIÓN:** licencia

**DIMENSIÓN QUE ATIENDE:** Eficiencia **FRECUENCIA DE MEDICIÓN:** Semestral

**DESCRIPCIÓN DEL FACTOR DE COMPARACIÓN:** otorgar licencias

**AMBITO GEOGRÁFICO:** Municipal

**COBERTURA:** Territorio Municipal

**LINEA BASE:** 0

**Numero:** NC 2

**COMPORTAMIENTO DE LAS VARIABLES DURANTE EL TRIMESTRE: Octubre-Diciembre**

| VARIABLE   | UNIDAD DE MEDIDA | OPERACION | META ANUAL | AVANCE TRIMESTRAL |       |           |        | AVANCE ACUMULADO |      |           |      |
|--|------------------|-----------|------------|-------------------|-------|-----------|--------|------------------|------|-----------|------|
|  |                  |           |            | Programado        | %     | Alcanzado | %      | Programado       | %    | Alcanzado | %    |
| Gestión para la regularización de asentamientos humanos resuelta a favor | licencia         |           | 0.00       | 400.00            | 0.00  | 400.00    | 100.00 | 0.00             | 0.00 | 0.00      | 0.00 |
| Gestión para la regularización de asentamientos humanos tramitada        | licencia         |           | 800.00     | 400.00            | 50.00 | 400.00    | 100.00 | 0.00             | 0.00 | 0.00      | 0.00 |

**COMPORTAMIENTO DEL INDICADOR**

**DESCRIPCION DE LA META ANUAL**

otorgar licencias y atención a la ciudadanía

| META ANUAL | TRIMESTRE: Octubre-Diciembre |           |        |          |                  |           |      |          |
|------------|------------------------------|-----------|--------|----------|------------------|-----------|------|----------|
|            | AVANCE TRIMESTRAL            |           |        |          | AVANCE ACUMULADO |           |      |          |
|            | Programado                   | Alcanzado | EF%    | SEMAFORO | Programado       | Alcanzado | EF%  | SEMAFORO |
| 100.00     | 100.00                       | 100.00    | 100.00 | Verde    | 0.00             | 0.00      | 0.00 | Verde    |

**DESCRIPCION DE RESULTADOS Y JUSTIFICACION EN CASO DE VARIACION SUPERIOR A 10% RESPECTO A LO PROGRAMADO**  
Muestra el porcentaje del cumplimiento de otorgar licencias y atención a la ciudadanía.

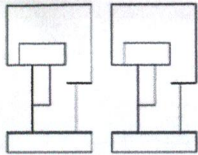
**EVALUACION DEL INDICADOR**

Se exhorta aplicar las medidas pertinentes para dar cumplimiento a las metas establecidas

**DEPENDENCIA GENERAL:** F01 Desarrollo Urbano y Servicios Públicos

**DEPENDENCIA AUXILIAR:** 123 Desarrollo Urbano, F01 Desarrollo Urbano y Servicios Públicos





PbRm-08b FICHA TECNICA DE SEGUIMIENTO DE INDICADORES 2025 DE GESTIÓN O ESTRATEGICO

TIPO DE FICHA: OSFEM

**PILAR DE DESARROLLO / EJE TRANSVERSAL:** 3 Eje 3. Empleo digno y desarrollo económico "Inclusión para el bienestar y la prosperidad"

**TEMA DE DESARROLLO:** Infraestructura urbana y rural.

**PROGRAMA PRESUPUESTARIO:** 01030801 Política territorial moderna y sostenible

**PROYECTO PRESUPUESTARIO:** 010308010201 Planeación integral y concertada 010308010204 Instrumentación urbana

**OBJETIVO DEL PROGRAMA PRESUPUESTARIO:** Se refiere al conjunto de acciones y estrategias encaminadas a promover un desarrollo territorial ordenado y sustentable que derive en la actualización y mejora de la infraestructura y servicios urbanos, utilizando tecnologías y prácticas que minimicen el impacto ambiental y promuevan la equidad social y el bienestar económico .

**DEPENDENCIA GENERAL:** F01 Desarrollo Urbano y Servicios Públicos

**DEPENDENCIA AUXILIAR:** 123 Desarrollo Urbano, F01 Desarrollo Urbano y Servicios Públicos

**ESTRUCTURA DEL INDICADOR**

**NOMBRE DEL INDICADOR:** Porcentaje de cursos de actualización en materia de desarrollo urbano gestionados.

**FÓRMULA DEL CÁLCULO:**  $(\text{Gestión de cursos de actualización en materia de desarrollo urbano para los servidores públicos municipales realizada} / \text{Gestión de cursos de actualización en materia de desarrollo urbano para los servidores públicos municipales programada}) * 100$

**INTERPRETACIÓN:** N/A

**DIMENSIÓN QUE ATIENDE:** Eficiencia **FRECUENCIA DE MEDICIÓN:** Semestral

**DESCRIPCIÓN DEL FACTOR DE COMPARACIÓN:** N/A

**AMBITO GEOGRAFICO:**

**COBERTURA:**

**LINEA BASE:** N/A

**Numero:** NC 3

**COMPORTAMIENTO DE LAS VARIABLES DURANTE EL TRIMESTRE: Octubre-Diciembre**

| VARIABLE   | UNIDAD DE MEDIDA | OPERACION | META ANUAL | AVANCE TRIMESTRAL |      |           |      | AVANCE ACUMULADO |      |           |      |
|--|------------------|-----------|------------|-------------------|------|-----------|------|------------------|------|-----------|------|
|  |                  |           |            | Programado        | %    | Alcanzado | %    | Programado       | %    | Alcanzado | %    |
| Gestión de cursos de actualización en materia de desarrollo urbano para los servidores públicos municipales realizada  | N/A              |           | 0.00       | 0.00              | 0.00 | 0.00      | 0.00 | 0.00             | 0.00 | 0.00      | 0.00 |
| Gestión de cursos de actualización en materia de desarrollo urbano para los servidores públicos municipales programada | N/A              |           | 0.00       | 0.00              | 0.00 | 0.00      | 0.00 | 0.00             | 0.00 | 0.00      | 0.00 |

**COMPORTAMIENTO DEL INDICADOR**

**DESCRIPCION DE LA META ANUAL**

N/A


| META ANUAL | TRIMESTRE: Octubre-Diciembre |           |      |          |                  |           |      |          |
|------------|------------------------------|-----------|------|----------|------------------|-----------|------|----------|
|            | AVANCE TRIMESTRAL            |           |      |          | AVANCE ACUMULADO |           |      |          |
|            | Programado                   | Alcanzado | EF%  | SEMAFORO | Programado       | Alcanzado | EF%  | SEMAFORO |
| 0.00       | 0.00                         | 0.00      | 0.00 |          | 0.00             | 0.00      | 0.00 |          |

DESCRIPCIÓN DE RESULTADOS Y JUSTIFICACIÓN EN CASO DE VARIACIÓN SUPERIOR A ± 10 % RESPECTO A LO PROGRAMADO


**EVALUACION DEL INDICADOR**

**DEPENDENCIA GENERAL:** F01 Desarrollo Urbano y Servicios Públicos

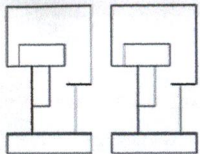
**DEPENDENCIA AUXILIAR:** 123 Desarrollo Urbano, F01 Desarrollo Urbano y Servicios Públicos



SHAMARA DE LEON GARCIA



LETICIA MENDIOLA LÓPEZ



PbRm-08b FICHA TECNICA DE SEGUIMIENTO DE INDICADORES 2025 DE GESTIÓN O ESTRATEGICO

TIPO DE FICHA: OSFEM

**PILAR DE DESARROLLO / EJE TRANSVERSAL:** 3 Eje 3. Empleo digno y desarrollo económico "Inclusión para el bienestar y la prosperidad"

**TEMA DE DESARROLLO:** Infraestructura urbana y rural.

**PROGRAMA PRESUPUESTARIO:** 01030801 Política territorial moderna y sostenible

**PROYECTO PRESUPUESTARIO:** 010308010201 Planeación integral y concertada 010308010204 Instrumentación urbana

**OBJETIVO DEL PROGRAMA PRESUPUESTARIO:** Se refiere al conjunto de acciones y estrategias encaminadas a promover un desarrollo territorial ordenado y sustentable que derive en la actualización y mejora de la infraestructura y servicios urbanos, utilizando tecnologías y prácticas que minimicen el impacto ambiental y promuevan la equidad social y el bienestar económico .

**DEPENDENCIA GENERAL:** F01 Desarrollo Urbano y Servicios Públicos

**DEPENDENCIA AUXILIAR:** 123 Desarrollo Urbano, F01 Desarrollo Urbano y Servicios Públicos

**ESTRUCTURA DEL INDICADOR**

**NOMBRE DEL INDICADOR:** Porcentaje de avance en los barrios de campo, para identificar asentamientos irregulares.

**FÓRMULA DEL CÁLCULO:** (Barrios de campo realizados para identificar asentamientos humanos irregulares/Barrios de campo programados para identificar asentamientos humanos irregulares)\*100

**INTERPRETACIÓN:** N/A

**DIMENSIÓN QUE ATIENDE:** Eficiencia **FRECUENCIA DE MEDICIÓN:** Trimestral

**DESCRIPCIÓN DEL FACTOR DE COMPARACIÓN:** N/A

**AMBITO GEOGRAFICO:**

**COBERTURA:**

**LINEA BASE:** N/A

**Numero:** NA 1.1

**COMPORTAMIENTO DE LAS VARIABLES DURANTE EL TRIMESTRE: Octubre-Diciembre**

| VARIABLE  | UNIDAD DE MEDIDA | OPERACION | META ANUAL | AVANCE TRIMESTRAL |      |           |      | AVANCE ACUMULADO |      |           |      |
|---|------------------|-----------|------------|-------------------|------|-----------|------|------------------|------|-----------|------|
|   |                  |           |            | Programado        | %    | Alcanzado | %    | Programado       | %    | Alcanzado | %    |
| Barrios de campo realizados para identificar asentamientos humanos irregulares  | N/A              |           | 0.00       | 0.00              | 0.00 | 0.00      | 0.00 | 0.00             | 0.00 | 0.00      | 0.00 |
| Barrios de campo programados para identificar asentamientos humanos irregulares | N/A              |           | 0.00       | 0.00              | 0.00 | 0.00      | 0.00 | 0.00             | 0.00 | 0.00      | 0.00 |

**COMPORTAMIENTO DEL INDICADOR**

**DESCRIPCION DE LA META ANUAL**

N/A


| META ANUAL | TRIMESTRE: Octubre-Diciembre |           |      |          |                  |           |      |          |
|------------|------------------------------|-----------|------|----------|------------------|-----------|------|----------|
|            | AVANCE TRIMESTRAL            |           |      |          | AVANCE ACUMULADO |           |      |          |
|            | Programado                   | Alcanzado | EF%  | SEMAFORO | Programado       | Alcanzado | EF%  | SEMAFORO |
| 0.00       | 0.00                         | 0.00      | 0.00 |          | 0.00             | 0.00      | 0.00 |          |

DESCRIPCIÓN DE RESULTADOS Y JUSTIFICACIÓN EN CASO DE VARIACIÓN SUPERIOR A ± 10 % RESPECTO A LO PROGRAMADO

**EVALUACION DEL INDICADOR**

**DEPENDENCIA GENERAL:** F01 Desarrollo Urbano y Servicios Públicos

**DEPENDENCIA AUXILIAR:** 123 Desarrollo Urbano, F01 Desarrollo Urbano y Servicios Públicos

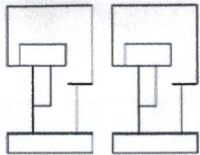


SHAMARA DE LEON GARCIA



VO. BO

LETICIA MENDIOLA LÓPEZ



PbRm-08b FICHA TECNICA DE SEGUIMIENTO DE INDICADORES 2025 DE GESTIÓN O ESTRATEGICO

TIPO DE FICHA: OSFEM

PILAR DE DESARROLLO / EJE TRANSVERSAL: 3 Eje 3. Empleo digno y desarrollo económico "Inclusión para el bienestar y la prosperidad"

TEMA DE DESARROLLO: Infraestructura urbana y rural.

PROGRAMA PRESUPUESTARIO: 01030801 Política territorial moderna y sostenible

PROYECTO PRESUPUESTARIO: 010308010201 Planeación integral y concertada 010308010204 Instrumentación urbana

OBJETIVO DEL PROGRAMA PRESUPUESTARIO: Se refiere al conjunto de acciones y estrategias encaminadas a promover un desarrollo territorial ordenado y sustentable que derive en la actualización y mejora de la infraestructura y servicios urbanos, utilizando tecnologías y prácticas que minimicen el impacto ambiental y promuevan la equidad social y el bienestar económico .

DEPENDENCIA GENERAL: F01 Desarrollo Urbano y Servicios Públicos

DEPENDENCIA AUXILIAR: 123 Desarrollo Urbano, F01 Desarrollo Urbano y Servicios Públicos

ESTRUCTURA DEL INDICADOR

NOMBRE DEL INDICADOR: Porcentaje de avance en la gestión para la regularización de los predios.

FÓRMULA DEL CÁLCULO:  $(\text{Gestión de regularización de los predios realizada} / \text{Gestión de regularización de los predios programada}) * 100$

INTERPRETACIÓN: N/A

DIMENSIÓN QUE ATIENDE: Eficiencia FRECUENCIA DE MEDICIÓN: Trimestral

DESCRIPCIÓN DEL FACTOR DE COMPARACIÓN: N/A

AMBITO GEOGRAFICO: N/A

COBERTURA: N/A

LINEA BASE: N/A

Numero: NA 2.1

COMPORTAMIENTO DE LAS VARIABLES DURANTE EL TRIMESTRE: Octubre-Diciembre

| VARIABLE  | UNIDAD DE MEDIDA | OPERACION | META ANUAL | AVANCE TRIMESTRAL |      |           |      | AVANCE ACUMULADO |      |           |      |
|---|------------------|-----------|------------|-------------------|------|-----------|------|------------------|------|-----------|------|
|   |                  |           |            | Programado        | %    | Alcanzado | %    | Programado       | %    | Alcanzado | %    |
| Gestión de regularización de los predios realizada  | N/A              |           | 0.00       | 0.00              | 0.00 | 0.00      | 0.00 | 0.00             | 0.00 | 0.00      | 0.00 |
| Gestión de regularización de los predios programada | N/A              |           | 0.00       | 0.00              | 0.00 | 0.00      | 0.00 | 0.00             | 0.00 | 0.00      | 0.00 |

COMPORTAMIENTO DEL INDICADOR

DESCRIPCION DE LA META ANUAL

N/A


| META ANUAL | TRIMESTRE: Octubre-Diciembre |           |      |          |                  |           |      |          |
|------------|------------------------------|-----------|------|----------|------------------|-----------|------|----------|
|            | AVANCE TRIMESTRAL            |           |      |          | AVANCE ACUMULADO |           |      |          |
|            | Programado                   | Alcanzado | EF%  | SEMAFORO | Programado       | Alcanzado | EF%  | SEMAFORO |
| 0.00       | 0.00                         | 0.00      | 0.00 |          | 0.00             | 0.00      | 0.00 |          |

DESCRIPCIÓN DE RESULTADOS Y JUSTIFICACIÓN EN CASO DE VARIACIÓN SUPERIOR A ±10 % RESPECTO A LO PROGRAMADO

EVALUACION DEL INDICADOR

DEPENDENCIA GENERAL: F01 Desarrollo Urbano y Servicios Públicos

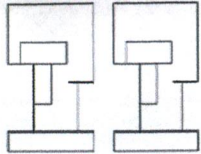
DEPENDENCIA AUXILIAR: 123 Desarrollo Urbano, F01 Desarrollo Urbano y Servicios Públicos



VO. AD. 

LETICIA MENDIOLA LÓPEZ





PbRm-08b FICHA TECNICA DE SEGUIMIENTO DE INDICADORES 2025 DE GESTIÓN O ESTRATEGICO

TIPO DE FICHA: OSFEM

**PILAR DE DESARROLLO / EJE TRANSVERSAL:** 3 Eje 3. Empleo digno y desarrollo económico "Inclusión para el bienestar y la prosperidad"

**TEMA DE DESARROLLO:** Infraestructura urbana y rural.

**PROGRAMA PRESUPUESTARIO:** 01030801 Política territorial moderna y sostenible

**PROYECTO PRESUPUESTARIO:** 010308010201 Planeación integral y concertada 010308010204 Instrumentación urbana

**OBJETIVO DEL PROGRAMA PRESUPUESTARIO:** Se refiere al conjunto de acciones y estrategias encaminadas a promover un desarrollo territorial ordenado y sustentable que derive en la actualización y mejora de la infraestructura y servicios urbanos, utilizando tecnologías y prácticas que minimicen el impacto ambiental y promuevan la equidad social y el bienestar económico .

**DEPENDENCIA GENERAL:** F01 Desarrollo Urbano y Servicios Públicos

**DEPENDENCIA AUXILIAR:** 123 Desarrollo Urbano,F01 Desarrollo Urbano y Servicios Publicos

**ESTRUCTURA DEL INDICADOR**

**NOMBRE DEL INDICADOR:** Porcentaje de permisos de uso del suelo emitidos.

**FÓRMULA DEL CÁLCULO:**  $(\text{Permisos de uso del suelo emitidos} / \text{Permisos de uso del suelo solicitados}) * 100$

**INTERPRETACIÓN:** N/A

**DIMENSIÓN QUE ATIENDE:** Eficiencia **FRECUENCIA DE MEDICIÓN:** Trimestral

**DESCRIPCIÓN DEL FACTOR DE COMPARACIÓN:** N/A

**AMBITO GEOGRAFICO:**

**COBERTURA:**

**LINEA BASE:** N/A

Numero: NA 2.2

**COMPORTAMIENTO DE LAS VARIABLES DURANTE EL TRIMESTRE: Octubre-Diciembre**

| VARIABLE                              | UNIDAD DE MEDIDA | OPERACION | META ANUAL | AVANCE TRIMESTRAL |      |           |      | AVANCE ACUMULADO |      |           |      |
|---------------------------------------|------------------|-----------|------------|-------------------|------|-----------|------|------------------|------|-----------|------|
|                                       |                  |           |            | Programado        | %    | Alcanzado | %    | Programado       | %    | Alcanzado | %    |
| Permisos de uso del suelo emitidos    | N/A              |           | 0.00       | 0.00              | 0.00 | 0.00      | 0.00 | 0.00             | 0.00 | 0.00      | 0.00 |
| Permisos de uso del suelo solicitados | N/A              |           | 0.00       | 0.00              | 0.00 | 0.00      | 0.00 | 0.00             | 0.00 | 0.00      | 0.00 |

**COMPORTAMIENTO DEL INDICADOR**

**DESCRIPCION DE LA META ANUAL**

N/A

| META ANUAL | TRIMESTRE: Octubre-Diciembre |           |      |          |                  |           |      |          |
|------------|------------------------------|-----------|------|----------|------------------|-----------|------|----------|
|            | AVANCE TRIMESTRAL            |           |      |          | AVANCE ACUMULADO |           |      |          |
|            | Programado                   | Alcanzado | EF%  | SEMAFORO | Programado       | Alcanzado | EF%  | SEMAFORO |
| 0.00       | 0.00                         | 0.00      | 0.00 |          | 0.00             | 0.00      | 0.00 |          |

DESCRIPCIÓN DE RESULTADOS Y JUSTIFICACIÓN EN CASO DE VARIACIÓN SUPERIOR O INFERIOR AL 10 % RESPECTO A LO PROGRAMADO

**EVALUACION DEL INDICADOR**

**DEPENDENCIA GENERAL:** F01 Desarrollo Urbano y Servicios Públicos

**DEPENDENCIA AUXILIAR:** 123 Desarrollo Urbano F01 Desarrollo Urbano y Servicios Públicos

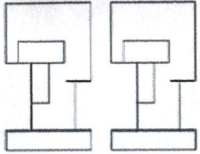
ELABORADO

SHAMARA DE LEON GARCIA

VO. BO.

LETICIA MENDIOLA LÓPEZ





PbRm-08b FICHA TECNICA DE SEGUIMIENTO DE INDICADORES 2025 DE GESTIÓN O ESTRATEGICO

TIPO DE FICHA: OSFEM

**PILAR DE DESARROLLO / EJE TRANSVERSAL:** 3 Eje 3. Empleo digno y desarrollo económico "Inclusión para el bienestar y la prosperidad"

**TEMA DE DESARROLLO:** Infraestructura urbana y rural.

**PROGRAMA PRESUPUESTARIO:** 01030801 Política territorial moderna y sostenible

**PROYECTO PRESUPUESTARIO:** 010308010201 Planeación integral y concertada 010308010204 Instrumentación urbana

**OBJETIVO DEL PROGRAMA PRESUPUESTARIO:** Se refiere al conjunto de acciones y estrategias encaminadas a promover un desarrollo territorial ordenado y sustentable que derive en la actualización y mejora de la infraestructura y servicios urbanos, utilizando tecnologías y prácticas que minimicen el impacto ambiental y promuevan la equidad social y el bienestar económico.

**DEPENDENCIA GENERAL:** F01 Desarrollo Urbano y Servicios Públicos

**DEPENDENCIA AUXILIAR:** 123 Desarrollo Urbano, F01 Desarrollo Urbano y Servicios Públicos

**ESTRUCTURA DEL INDICADOR**

**NOMBRE DEL INDICADOR:** Porcentaje de necesidades de capacitación en materia de desarrollo urbano atendidas.

**FÓRMULA DEL CÁLCULO:** (Necesidades de capacitación atendidas en materia de desarrollo urbano/Necesidades de capacitación identificadas en materia de desarrollo urbano)\*100

**INTERPRETACIÓN:** N/A

**DIMENSIÓN QUE ATIENDE:** Eficiencia **FRECUENCIA DE MEDICIÓN:** Trimestral

**DESCRIPCIÓN DEL FACTOR DE COMPARACIÓN:** N/A

**AMBITO GEOGRAFICO:** N/A

**COBERTURA:** N/A

**LINEA BASE:** N/A

**Numero:** NA 3.1

**COMPORTAMIENTO DE LAS VARIABLES DURANTE EL TRIMESTRE: Octubre-Diciembre**

| VARIABLE  | UNIDAD DE MEDIDA | OPERACION | META ANUAL | AVANCE TRIMESTRAL |      |           |      | AVANCE ACUMULADO |      |           |      |
|---|------------------|-----------|------------|-------------------|------|-----------|------|------------------|------|-----------|------|
|   |                  |           |            | Programado        | %    | Alcanzado | %    | Programado       | %    | Alcanzado | %    |
| Necesidades de capacitación atendidas en materia de desarrollo urbano     | N/A              |           | 0.00       | 0.00              | 0.00 | 0.00      | 0.00 | 0.00             | 0.00 | 0.00      | 0.00 |
| Necesidades de capacitación identificadas en materia de desarrollo urbano | N/A              |           | 0.00       | 0.00              | 0.00 | 0.00      | 0.00 | 0.00             | 0.00 | 0.00      | 0.00 |

**COMPORTAMIENTO DEL INDICADOR**

DESCRIPCION DE LA META ANUAL

N/A

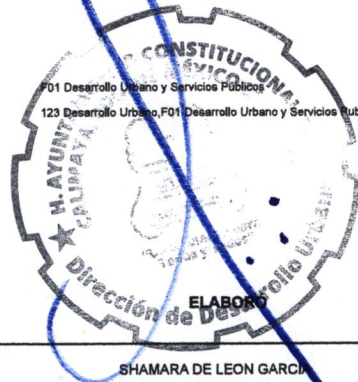
| META ANUAL | TRIMESTRE: Octubre-Diciembre |           |      |          |                  |           |      |          |
|------------|------------------------------|-----------|------|----------|------------------|-----------|------|----------|
|            | AVANCE TRIMESTRAL            |           |      |          | AVANCE ACUMULADO |           |      |          |
|            | Programado                   | Alcanzado | EF%  | SEMAFORO | Programado       | Alcanzado | EF%  | SEMAFORO |
| 0.00       | 0.00                         | 0.00      | 0.00 |          | 0.00             | 0.00      | 0.00 |          |

DESCRIPCIÓN DE RESULTADOS Y JUSTIFICACIÓN EN CASO DE VARIACIÓN SUPERIOR A ± 10 % RESPECTO A LO PROGRAMADO


**EVALUACION DEL INDICADOR**

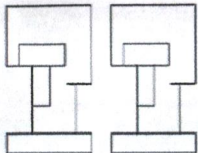
**DEPENDENCIA GENERAL:** F01 Desarrollo Urbano y Servicios Públicos

**DEPENDENCIA AUXILIAR:** 123 Desarrollo Urbano, F01 Desarrollo Urbano y Servicios Públicos



*[Signature]*  
V.O. S.O.  
LETICIA MENDIOLA LÓPEZ





PbRm-08b FICHA TECNICA DE SEGUIMIENTO DE INDICADORES 2025 DE GESTIÓN O ESTRATEGICO

TIPO DE FICHA: OSFEM

**PILAR DE DESARROLLO / EJE TRANSVERSAL:** 3 Eje 3. Empleo digno y desarrollo económico "Inclusión para el bienestar y la prosperidad"

**TEMA DE DESARROLLO:** Infraestructura urbana y rural.

**PROGRAMA PRESUPUESTARIO:** 01030801 Política territorial moderna y sostenible

**PROYECTO PRESUPUESTARIO:** 010308010201 Planeación integral y concertada 010308010204 Instrumentación urbana

**OBJETIVO DEL PROGRAMA PRESUPUESTARIO:** Se refiere al conjunto de acciones y estrategias encaminadas a promover un desarrollo territorial ordenado y sustentable que derive en la actualización y mejora de la infraestructura y servicios urbanos, utilizando tecnologías y prácticas que minimicen el impacto ambiental y promuevan la equidad social y el bienestar económico .

**DEPENDENCIA GENERAL:** F01 Desarrollo Urbano y Servicios Públicos

**DEPENDENCIA AUXILIAR:** 123 Desarrollo Urbano, F01 Desarrollo Urbano y Servicios Públicos

**ESTRUCTURA DEL INDICADOR**

**NOMBRE DEL INDICADOR:** Porcentaje de eventos en materia de desarrollo urbano municipal realizados.

**FÓRMULA DEL CÁLCULO:** (Eventos de capacitación realizados en materia de desarrollo urbano municipal/Eventos de capacitación programados en materia de desarrollo urbano municipal)\*100

**INTERPRETACIÓN:** N/A

**DIMENSIÓN QUE ATIENDE:** Eficiencia **FRECUENCIA DE MEDICIÓN:** Trimestral

**DESCRIPCIÓN DEL FACTOR DE COMPARACIÓN:** N/A

**AMBITO GEOGRAFICO:**

**COBERTURA:**

**LINEA BASE:** N/A

**Numero:** NA 3.2

**COMPORTAMIENTO DE LAS VARIABLES DURANTE EL TRIMESTRE: Octubre-Diciembre**

| VARIABLE  | UNIDAD DE MEDIDA | OPERACION | META ANUAL | AVANCE TRIMESTRAL |      |           |      | AVANCE ACUMULADO |      |           |      |
|---|------------------|-----------|------------|-------------------|------|-----------|------|------------------|------|-----------|------|
|   |                  |           |            | Programado        | %    | Alcanzado | %    | Programado       | %    | Alcanzado | %    |
| Eventos de capacitación realizados en materia de desarrollo urbano municipal  | N/A              |           | 0.00       | 0.00              | 0.00 | 0.00      | 0.00 | 0.00             | 0.00 | 0.00      | 0.00 |
| Eventos de capacitación programados en materia de desarrollo urbano municipal | N/A              |           | 0.00       | 0.00              | 0.00 | 0.00      | 0.00 | 0.00             | 0.00 | 0.00      | 0.00 |

**COMPORTAMIENTO DEL INDICADOR**

**DESCRIPCION DE LA META ANUAL**

N/A


| META ANUAL | TRIMESTRE: Octubre-Diciembre |           |      |          |                  |           |      |          |
|------------|------------------------------|-----------|------|----------|------------------|-----------|------|----------|
|            | AVANCE TRIMESTRAL            |           |      |          | AVANCE ACUMULADO |           |      |          |
|            | Programado                   | Alcanzado | EF%  | SEMAFORO | Programado       | Alcanzado | EF%  | SEMAFORO |
| 0.00       | 0.00                         | 0.00      | 0.00 |          | 0.00             | 0.00      | 0.00 |          |

DESCRIPCIÓN DE RESULTADOS Y JUSTIFICACIÓN EN CASO DE VARIACIÓN SUPERIOR A ± 10 % RESPECTO A LO PROGRAMADO

**EVALUACION DEL INDICADOR**

**DEPENDENCIA GENERAL:** E01 Desarrollo Urbano y Servicios Públicos

**DEPENDENCIA AUXILIAR:** 123 Desarrollo Urbano, F01 Desarrollo Urbano y Servicios Públicos



SHAMARA DE LEON GARCIA

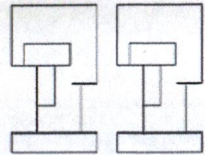
*[Handwritten Signature]*  
VD. BO

LETICIA MENDIOLA LÓPEZ



PbRm-08b FICHA TECNICA DE SEGUIMIENTO DE INDICADORES 2025 DE GESTIÓN O ESTRATEGICO

TIPO DE FICHA: OSFEM



**PILAR DE DESARROLLO / EJE TRANSVERSAL:** 1 Eje 1: Cero corrupción y gobierno del pueblo y para el pueblo "Estado de Derecho y austeridad"

**TEMA DE DESARROLLO:** Transparencia y rendición de cuentas .

**PROGRAMA PRESUPUESTARIO:** 01050202 Fortalecimiento de los ingresos

**PROYECTO PRESUPUESTARIO:** 010502020101 Captación y recaudación de ingresos 010502020401 Registro y control de caja y tesorería

**OBJETIVO DEL PROGRAMA PRESUPUESTARIO:** Incluye acciones que permitan elevar la calidad, capacidad y equidad tributaria, con seguridad jurídica, transparencia y simplificación de trámites para el contribuyente, desarrollando un régimen fiscal que amplíe la base de contribuyentes e intensificando las acciones de control para el cumplimiento de las obligaciones tributarias que eviten la elusión y evasión fiscal.

**DEPENDENCIA GENERAL:** L00 TESORERIA

**DEPENDENCIA AUXILIAR:** 115 Ingresos, 137 Simplificación Administrativa, L00 TESORERIA

**ESTRUCTURA DEL INDICADOR**

**NOMBRE DEL INDICADOR:** Tasa de variación de los ingresos propios municipales.

**FÓRMULA DEL CÁLCULO:**  $((\text{Monto de Ingresos propios municipales del año actual} / \text{Total de Ingresos propios municipales del año anterior}) - 1) * 100$

**INTERPRETACIÓN:** N/A

**DIMENSIÓN QUE ATIENDE:** Eficiencia **FRECUENCIA DE MEDICIÓN:** Anual

**DESCRIPCIÓN DEL FACTOR DE COMPARACIÓN:** N/A

**AMBITO GEOGRAFICO:**

**COBERTURA:**

**LINEA BASE:** N/A

**Numero:** NF 1

**COMPORTAMIENTO DE LAS VARIABLES DURANTE EL TRIMESTRE: Octubre-Diciembre**

| VARIABLE   | UNIDAD DE MEDIDA | OPERACION | META ANUAL | AVANCE TRIMESTRAL |      |           |      | AVANCE ACUMULADO |      |           |      |
|--|------------------|-----------|------------|-------------------|------|-----------|------|------------------|------|-----------|------|
|  |                  |           |            | Programado        | %    | Alcanzado | %    | Programado       | %    | Alcanzado | %    |
| Monto de Ingresos propios municipales del año actual   | N/A              |           | 0.00       | 0.00              | 0.00 | 0.00      | 0.00 | 0.00             | 0.00 | 0.00      | 0.00 |
| Total de Ingresos propios municipales del año anterior | N/A              |           | 0.00       | 0.00              | 0.00 | 0.00      | 0.00 | 0.00             | 0.00 | 0.00      | 0.00 |

**COMPORTAMIENTO DEL INDICADOR**

**DESCRIPCION DE LA META ANUAL**

N/A

| META ANUAL | TRIMESTRE: Octubre-Diciembre |           |      |          |                  |           |      |          |
|------------|------------------------------|-----------|------|----------|------------------|-----------|------|----------|
|            | AVANCE TRIMESTRAL            |           |      |          | AVANCE ACUMULADO |           |      |          |
|            | Programado                   | Alcanzado | EF%  | SEMAFORO | Programado       | Alcanzado | EF%  | SEMAFORO |
| 0.00       | 0.00                         | 0.00      | 0.00 |          | 0.00             | 0.00      | 0.00 |          |

DESCRIPCIÓN DE RESULTADOS Y JUSTIFICACIÓN EN CASO DE VARIACIÓN SUPERIOR A ± 10 % RESPECTO A LO PROGRAMADO

**EVALUACION DEL INDICADOR**

**DEPENDENCIA GENERAL:** L00 TESORERIA

**DEPENDENCIA AUXILIAR:** 115 Ingresos, 137 Simplificación Administrativa, L00 TESORERIA



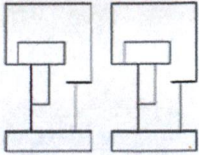
ELABORADO

C. JOSÉ ARTURO VAZQUEZ GUTIERREZ



NO. 80.

C. LETICIA MENDIOLA LÓPEZ



PbRm-08b FICHA TECNICA DE SEGUIMIENTO DE INDICADORES 2025 DE GESTIÓN O ESTRATEGICO

TIPO DE FICHA: OSFEM

**PILAR DE DESARROLLO / EJE TRANSVERSAL:** 1 Eje 1: Cero corrupción y gobierno del pueblo y para el pueblo "Estado de Derecho y austeridad"

**TEMA DE DESARROLLO:** Transparencia y rendición de cuentas .

**PROGRAMA PRESUPUESTARIO:** 01050202 Fortalecimiento de los ingresos

**PROYECTO PRESUPUESTARIO:** 010502020101 Captación y recaudación de ingresos 010502020401 Registro y control de caja y tesorería

**OBJETIVO DEL PROGRAMA PRESUPUESTARIO:** Incluye acciones que permitan elevar la calidad, capacidad y equidad tributaria, con seguridad jurídica, transparencia y simplificación de trámites para el contribuyente, desarrollando un régimen fiscal que amplíe la base de contribuyentes e intensificando las acciones de control para el cumplimiento de las obligaciones tributarias que eviten la elusión y evasión fiscal.

**DEPENDENCIA GENERAL:** L00 TESORERIA

**DEPENDENCIA AUXILIAR:** 115 Ingresos, 137 Simplificación Administrativa, L00 TESORERIA

**ESTRUCTURA DEL INDICADOR**

**NOMBRE DEL INDICADOR:** Tasa de variación de los recursos propios del municipio sin considerar participaciones.

**FÓRMULA DEL CÁLCULO:**  $((\text{Recursos propios del municipio sin considerar participaciones del año actual} / \text{Recursos Propios de municipio sin considerar participaciones del año anterior}) - 1) * 100$

**INTERPRETACIÓN:** N/A

**DIMENSIÓN QUE ATIENDE:** Eficiencia **FRECUENCIA DE MEDICIÓN:** Anual

**DESCRIPCIÓN DEL FACTOR DE COMPARACIÓN:** N/A

**AMBITO GEOGRAFICO:**

**COBERTURA:**

**LINEA BASE:** N/A

**Numero:** NP 1

**COMPORTAMIENTO DE LAS VARIABLES DURANTE EL TRIMESTRE: Octubre-Diciembre**

| VARIABLE  | UNIDAD DE MEDIDA | OPERACION | META ANUAL | AVANCE TRIMESTRAL |      |           |      | AVANCE ACUMULADO |      |           |      |
|---|------------------|-----------|------------|-------------------|------|-----------|------|------------------|------|-----------|------|
|   |                  |           |            | Programado        | %    | Alcanzado | %    | Programado       | %    | Alcanzado | %    |
| Recursos propios del municipio sin considerar participaciones del año actual  | N/A              |           | 0.00       | 0.00              | 0.00 | 0.00      | 0.00 | 0.00             | 0.00 | 0.00      | 0.00 |
| Recursos Propios de municipio sin considerar participaciones del año anterior | N/A              |           | 0.00       | 0.00              | 0.00 | 0.00      | 0.00 | 0.00             | 0.00 | 0.00      | 0.00 |

**COMPORTAMIENTO DEL INDICADOR**

**DESCRIPCION DE LA META ANUAL**

N/A

| META ANUAL | TRIMESTRE: Octubre-Diciembre |           |      |          |                  |           |      |          |
|------------|------------------------------|-----------|------|----------|------------------|-----------|------|----------|
|            | AVANCE TRIMESTRAL            |           |      |          | AVANCE ACUMULADO |           |      |          |
|            | Programado                   | Alcanzado | EF%  | SEMAFORO | Programado       | Alcanzado | EF%  | SEMAFORO |
| 0.00       | 0.00                         | 0.00      | 0.00 |          | 0.00             | 0.00      | 0.00 |          |

DESCRIPCIÓN DE RESULTADOS Y JUSTIFICACIÓN EN CASO DE VARIACIÓN SUPERIOR A ± 10 % RESPECTO A LO PROGRAMADO

**EVALUACION DEL INDICADOR**

**DEPENDENCIA GENERAL:** L00 TESORERIA

**DEPENDENCIA AUXILIAR:** 115 Ingresos, 137 Simplificación Administrativa, L00 TESORERIA



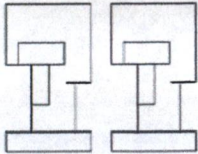
ELABORÓ

C. JOSÉ ARTURO VAZQUEZ GUTIERREZ

VO. BO.

C. LETICIA MENDIOLA LÓPEZ





PbRm-08b FICHA TECNICA DE SEGUIMIENTO DE INDICADORES 2025 DE GESTIÓN O ESTRATEGICO

TIPO DE FICHA: OSFEM

**PILAR DE DESARROLLO / EJE TRANSVERSAL:** 1 Eje 1: Cero corrupción y gobierno del pueblo y para el pueblo "Estado de Derecho y austeridad"

**TEMA DE DESARROLLO:** Transparencia y rendición de cuentas .

**PROGRAMA PRESUPUESTARIO:** 01050202 Fortalecimiento de los ingresos

**PROYECTO PRESUPUESTARIO:** 010502020101 Captación y recaudación de ingresos 010502020401 Registro y control de caja y tesorería

**OBJETIVO DEL PROGRAMA PRESUPUESTARIO:** Incluye acciones que permitan elevar la calidad, capacidad y equidad tributaria, con seguridad jurídica, transparencia y simplificación de trámites para el contribuyente, desarrollando un régimen fiscal que amplíe la base de contribuyentes e intensificando las acciones de control para el cumplimiento de las obligaciones tributarias que eviten la elusión y evasión fiscal.

**DEPENDENCIA GENERAL:** L00 TESORERIA

**DEPENDENCIA AUXILIAR:** 115 Ingresos,137 Simplificación Administrativa,L00 TESORERIA

**ESTRUCTURA DEL INDICADOR**

**NOMBRE DEL INDICADOR:** Tasa de variación de la recaudación corriente.

**FÓRMULA DEL CÁLCULO:**  $((\text{Monto de recaudación corriente obtenida en el trimestre del año actual} / \text{Total de recaudación corriente obtenida en el trimestre del año anterior}) - 1) * 100$

**INTERPRETACIÓN:** N/A

**DIMENSIÓN QUE ATIENDE:** Eficiencia **FRECUENCIA DE MEDICIÓN:** Trimestral

**DESCRIPCIÓN DEL FACTOR DE COMPARACIÓN:** N/A

**AMBITO GEOGRAFICO:**

**COBERTURA:**

**LINEA BASE:** N/A

**Numero:** NC 1

**COMPORTAMIENTO DE LAS VARIABLES DURANTE EL TRIMESTRE: Octubre-Diciembre**

| VARIABLE  | UNIDAD DE MEDIDA | OPERACION | META ANUAL | AVANCE TRIMESTRAL |      |           |      | AVANCE ACUMULADO |      |           |      |      |
|---|------------------|-----------|------------|-------------------|------|-----------|------|------------------|------|-----------|------|------|
|   |                  |           |            | Programado        | %    | Alcanzado | %    | Programado       | %    | Alcanzado | %    |      |
| Recaudación corriente obtenida en el trimestre del año actual   | N/A              |           | 0.00       | 0.00              | 0.00 | 0.00      | 0.00 | 0.00             | 0.00 | 0.00      | 0.00 | 0.00 |
| Recaudación corriente obtenida en el trimestre del año anterior | N/A              |           | 0.00       | 0.00              | 0.00 | 0.00      | 0.00 | 0.00             | 0.00 | 0.00      | 0.00 | 0.00 |

**COMPORTAMIENTO DEL INDICADOR**

DESCRIPCION DE LA META ANUAL

N/A

| META ANUAL | TRIMESTRE: Octubre-Diciembre |           |      |          |                  |           |      |          |
|------------|------------------------------|-----------|------|----------|------------------|-----------|------|----------|
|            | AVANCE TRIMESTRAL            |           |      |          | AVANCE ACUMULADO |           |      |          |
|            | Programado                   | Alcanzado | EF%  | SEMAFORO | Programado       | Alcanzado | EF%  | SEMAFORO |
| 0.00       | 0.00                         | 0.00      | 0.00 |          | 0.00             | 0.00      | 0.00 |          |

DESCRIPCIÓN DE RESULTADOS Y JUSTIFICACIÓN EN CASO DE VARIACIÓN SUPERIOR A ± 10 % RESPECTO A LO PROGRAMADO

**EVALUACION DEL INDICADOR**

**DEPENDENCIA GENERAL:** L00 TESORERIA

**DEPENDENCIA AUXILIAR:** 115 Ingresos,137 Simplificación Administrativa,L00 TESORERIA

ELABORÓ

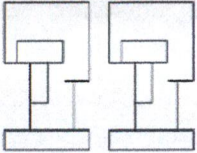
C. JOSÉ ARTURO VAZQUEZ GUTIERREZ



CO. P.D.

C. LETICIA MENDIOLA LÓPEZ





PbRm-08b FICHA TECNICA DE SEGUIMIENTO DE INDICADORES 2025 DE GESTIÓN O ESTRATEGICO

TIPO DE FICHA: OSFEM

**PILAR DE DESARROLLO / EJE TRANSVERSAL:** 1 Eje 1: Cero corrupción y gobierno del pueblo y para el pueblo "Estado de Derecho y austeridad"

**TEMA DE DESARROLLO:** Transparencia y rendición de cuentas .

**PROGRAMA PRESUPUESTARIO:** 01050202 Fortalecimiento de los ingresos

**PROYECTO PRESUPUESTARIO:** 010502020101 Captación y recaudación de ingresos 010502020401 Registro y control de caja y tesorería

**OBJETIVO DEL PROGRAMA PRESUPUESTARIO:** Incluye acciones que permitan elevar la calidad, capacidad y equidad tributaria, con seguridad jurídica, transparencia y simplificación de trámites para el contribuyente, desarrollando un régimen fiscal que amplíe la base de contribuyentes e intensificando las acciones de control para el cumplimiento de las obligaciones tributarias que eviten la elusión y evasión fiscal.

**DEPENDENCIA GENERAL:** L00 TESORERIA

**DEPENDENCIA AUXILIAR:** 115 Ingresos,137 Simplificación Administrativa,L00 TESORERIA

**ESTRUCTURA DEL INDICADOR**

**NOMBRE DEL INDICADOR:** Tasa de variación del monto de ingresos por cobro de accesorios.

**FÓRMULA DEL CÁLCULO:**  $((\text{Monto de ingresos por cobro de accesorios en el trimestre actual} / \text{Monto de ingresos por cobro de accesorios en el trimestre anterior}) - 1) * 100$

**INTERPRETACIÓN:** Ingresos

**DIMENSIÓN QUE ATIENDE:** Eficiencia

**DESCRIPCIÓN DEL FACTOR DE COMPARACIÓN:** recabar ingresos

**AMBITO GEOGRAFICO:** Municipal

**COBERTURA:** Territorio Municipal

**LINEA BASE:** 0

**FRECUENCIA DE MEDICIÓN:** Trimestral

**Numero:** NC 2

**COMPORTAMIENTO DE LAS VARIABLES DURANTE EL TRIMESTRE: Octubre-Diciembre**

| VARIABLE   | UNIDAD DE MEDIDA | OPERACION | META ANUAL | AVANCE TRIMESTRAL |       |           |        | AVANCE ACUMULADO |        |           |        |
|--|------------------|-----------|------------|-------------------|-------|-----------|--------|------------------|--------|-----------|--------|
|  |                  |           |            | Programado        | %     | Alcanzado | %      | Programado       | %      | Alcanzado | %      |
| Monto de ingresos por cobro de accesorios en el trimestre actual   | informe          | Sumable   | 4.00       | 1.00              | 25.00 | 1.00      | 100.00 | 4.00             | 100.00 | 4.00      | 100.00 |
| Monto de ingresos por cobro de accesorios en el trimestre anterior | informe          | Sumable   | 4.00       | 1.00              | 25.00 | 1.00      | 100.00 | 4.00             | 100.00 | 4.00      | 100.00 |

**COMPORTAMIENTO DEL INDICADOR**

**DESCRIPCION DE LA META ANUAL**

recabar información

| META ANUAL | TRIMESTRE: Octubre-Diciembre |           |      |          |                  |           |      |          |
|------------|------------------------------|-----------|------|----------|------------------|-----------|------|----------|
|            | AVANCE TRIMESTRAL            |           |      |          | AVANCE ACUMULADO |           |      |          |
|            | Programado                   | Alcanzado | EF%  | SEMAFORO | Programado       | Alcanzado | EF%  | SEMAFORO |
| 0.00       | 0.00                         | 0.00      | 0.00 | Verde    | 0.00             | 0.00      | 0.00 | Verde    |

DESCRIPCION DE RESULTADOS Y JUSTIFICACION EN CASO DE VARIACION SUPERIOR A ± 10 % RESPECTO A LO PROGRAMADO  
Muestra el porcentaje del cumplimiento de recabar información


**EVALUACION DEL INDICADOR**

Se exhorta aplicar las medidas pertinentes para dar cumplimiento a las metas establecidas.

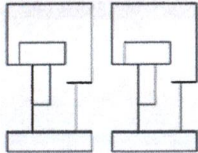
**DEPENDENCIA GENERAL:** L00 TESORERIA  
**DEPENDENCIA AUXILIAR:** 115 Ingresos,137 Simplificación Administrativa,L00 TESORERIA



ELABORADO  
C. JOSÉ ARTURO VAZQUEZ GUTIERREZ



VO. BO  
C. LETICIA MENDIOLA LÓPEZ



PbRm-08b FICHA TECNICA DE SEGUIMIENTO DE INDICADORES 2025 DE GESTIÓN O ESTRATEGICO

TIPO DE FICHA: OSFEM

**PILAR DE DESARROLLO / EJE TRANSVERSAL:** Eje 1: Cero corrupción y gobierno del pueblo y para el pueblo "Estado de Derecho y austeridad"

**TEMA DE DESARROLLO:** Transparencia y rendición de cuentas .

**PROGRAMA PRESUPUESTARIO:** 01050202 Fortalecimiento de los ingresos

**PROYECTO PRESUPUESTARIO:** 010502020101 Captación y recaudación de ingresos 010502020401 Registro y control de caja y tesorería

**OBJETIVO DEL PROGRAMA PRESUPUESTARIO:** Incluye acciones que permitan elevar la calidad, capacidad y equidad tributaria, con seguridad jurídica, transparencia y simplificación de trámites para el contribuyente, desarrollando un régimen fiscal que amplíe la base de contribuyentes e intensificando las acciones de control para el cumplimiento de las obligaciones tributarias que eviten la elusión y evasión fiscal.

**DEPENDENCIA GENERAL:** L00 TESORERIA

**DEPENDENCIA AUXILIAR:** 115 Ingresos,137 Simplificación Administrativa,L00 TESORERIA

**ESTRUCTURA DEL INDICADOR**

**NOMBRE DEL INDICADOR:** Tasa de variación en los predios actualizados en el semestre.

**FÓRMULA DEL CÁLCULO:**  $((\text{Número de predios actualizados en el semestre actual} / \text{Total de predios actualizados en el semestre anterior}) - 1) * 100$

**INTERPRETACIÓN:** N/A

**DIMENSIÓN QUE ATIENDE:** Eficiencia **FRECUENCIA DE MEDICIÓN:** Semestral

**DESCRIPCIÓN DEL FACTOR DE COMPARACIÓN:** N/A

**AMBITO GEOGRAFICO:**

**COBERTURA:**

**LINEA BASE:** N/A

**Numero:** NA 1.1

**COMPORTAMIENTO DE LAS VARIABLES DURANTE EL TRIMESTRE: Octubre-Diciembre**

| VARIABLE  | UNIDAD DE MEDIDA | OPERACION | META ANUAL | AVANCE TRIMESTRAL |      |           |      | AVANCE ACUMULADO |      |           |      |
|---|------------------|-----------|------------|-------------------|------|-----------|------|------------------|------|-----------|------|
|   |                  |           |            | Programado        | %    | Alcanzado | %    | Programado       | %    | Alcanzado | %    |
| Número de predios actualizados en el semestre actual  | N/A              |           | 0.00       | 0.00              | 0.00 | 0.00      | 0.00 | 0.00             | 0.00 | 0.00      | 0.00 |
| Total de predios actualizados en el semestre anterior | N/A              |           | 0.00       | 0.00              | 0.00 | 0.00      | 0.00 | 0.00             | 0.00 | 0.00      | 0.00 |

**COMPORTAMIENTO DEL INDICADOR**

DESCRIPCION DE LA META ANUAL

N/A

| META ANUAL | TRIMESTRE: Octubre-Diciembre |           |      |          |                  |           |      |          |
|------------|------------------------------|-----------|------|----------|------------------|-----------|------|----------|
|            | AVANCE TRIMESTRAL            |           |      |          | AVANCE ACUMULADO |           |      |          |
|            | Programado                   | Alcanzado | EF%  | SEMAFORO | Programado       | Alcanzado | EF%  | SEMAFORO |
| 0.00       | 0.00                         | 0.00      | 0.00 |          | 0.00             | 0.00      | 0.00 |          |

DESCRIPCIÓN DE RESULTADOS Y JUSTIFICACIÓN EN CASO DE VARIACIÓN SUPERIOR A ± 10 % RESPECTO A LO PROGRAMADO

**EVALUACION DEL INDICADOR**

**DEPENDENCIA GENERAL:** L00 TESORERIA

**DEPENDENCIA AUXILIAR:** 115 Ingresos,137 Simplificación Administrativa,L00 TESORERIA



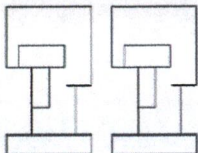
ELABORÓ

C. JOSÉ ARTURO VAZQUEZ GUTIERREZ

VO. BO.

C. LETICIA MENDIOLA LÓPEZ





PbRm-08b FICHA TECNICA DE SEGUIMIENTO DE INDICADORES 2025 DE GESTIÓN O ESTRATEGICO

TIPO DE FICHA: OSFEM

**PILAR DE DESARROLLO / EJE TRANSVERSAL:** 1 Eje 1: Cero corrupción y gobierno del pueblo y para el pueblo "Estado de Derecho y austeridad"

**TEMA DE DESARROLLO:** Transparencia y rendición de cuentas .

**PROGRAMA PRESUPUESTARIO:** 01050202 Fortalecimiento de los ingresos

**PROYECTO PRESUPUESTARIO:** 010502020101 Captación y recaudación de ingresos 010502020401 Registro y control de caja y tesorería

**OBJETIVO DEL PROGRAMA PRESUPUESTARIO:** Incluye acciones que permitan elevar la calidad, capacidad y equidad tributaria, con seguridad jurídica, transparencia y simplificación de trámites para el contribuyente, desarrollando un régimen fiscal que amplíe la base de contribuyentes e intensificando las acciones de control para el cumplimiento de las obligaciones tributarias que eviten la elusión y evasión fiscal.

**DEPENDENCIA GENERAL:** L00 TESORERIA

**DEPENDENCIA AUXILIAR:** 115 Ingresos, 137 Simplificación Administrativa, L00 TESORERIA

**ESTRUCTURA DEL INDICADOR**

**NOMBRE DEL INDICADOR:** Porcentaje de campañas de difusión de los apoyos, subsidios fiscales y exhortación al pago puntual efectuadas.

**FÓRMULA DEL CÁLCULO:** (Número de campañas de difusión de los apoyos, subsidios fiscales y exhortación al pago puntual efectuadas /Campañas de difusión programadas) \*100

**INTERPRETACIÓN:** N/A

**DIMENSIÓN QUE ATIENDE:** Eficiencia **FRECUENCIA DE MEDICIÓN:** Trimestral

**DESCRIPCIÓN DEL FACTOR DE COMPARACIÓN:** N/A

**AMBITO GEOGRAFICO:**

**COBERTURA:**

**LINEA BASE:** N/A

**Numero:** NA 1.2

**COMPORTAMIENTO DE LAS VARIABLES DURANTE EL TRIMESTRE: Octubre-Diciembre**

| VARIABLE  | UNIDAD DE MEDIDA | OPERACION | META ANUAL | AVANCE TRIMESTRAL |      |           |      | AVANCE ACUMULADO |      |           |      |      |
|---|------------------|-----------|------------|-------------------|------|-----------|------|------------------|------|-----------|------|------|
|   |                  |           |            | Programado        | %    | Alcanzado | %    | Programado       | %    | Alcanzado | %    |      |
| Número de campañas de difusión de los apoyos, subsidios fiscales y exhortación al pago puntual efectuadas | N/A              |           | 0.00       | 0.00              | 0.00 | 0.00      | 0.00 | 0.00             | 0.00 | 0.00      | 0.00 | 0.00 |
| Campañas de difusión programadas  | N/A              |           | 0.00       | 0.00              | 0.00 | 0.00      | 0.00 | 0.00             | 0.00 | 0.00      | 0.00 | 0.00 |

**COMPORTAMIENTO DEL INDICADOR**

**DESCRIPCION DE LA META ANUAL**

N/A

| META ANUAL | TRIMESTRE: Octubre-Diciembre |           |      |          |                  |           |      |          |
|------------|------------------------------|-----------|------|----------|------------------|-----------|------|----------|
|            | AVANCE TRIMESTRAL            |           |      |          | AVANCE ACUMULADO |           |      |          |
|            | Programado                   | Alcanzado | EF%  | SEMAFORO | Programado       | Alcanzado | EF%  | SEMAFORO |
| 0.00       | 0.00                         | 0.00      | 0.00 |          | 0.00             | 0.00      | 0.00 |          |

DESCRIPCIÓN DE RESULTADOS Y JUSTIFICACIÓN EN CASO DE VARIACIÓN SUPERIOR A ± 10 % RESPECTO A LO PROGRAMADO

**EVALUACION DEL INDICADOR**

**DEPENDENCIA GENERAL:** L00 TESORERIA

**DEPENDENCIA AUXILIAR:** 115 Ingresos, 137 Simplificación Administrativa, L00 TESORERIA


ELABORÓ

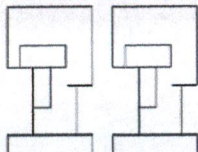
C. JOSÉ ARTURO VAZQUEZ GUTIERREZ



VO. R.O.

C. LETICIA MENDIOLA LÓPEZ





PbRm-08b FICHA TECNICA DE SEGUIMIENTO DE INDICADORES 2025 DE GESTIÓN O ESTRATEGICO

TIPO DE FICHA: OSFEM

PILAR DE DESARROLLO / EJE TRANSVERSAL: 1 Eje 1: Cero corrupción y gobierno del pueblo y para el pueblo "Estado de Derecho y austeridad"

TEMA DE DESARROLLO: Transparencia y rendición de cuentas .

PROGRAMA PRESUPUESTARIO: 01050202 Fortalecimiento de los ingresos

PROYECTO PRESUPUESTARIO: 010502020101 Captación y recaudación de ingresos 010502020401 Registro y control de caja y tesorería

OBJETIVO DEL PROGRAMA PRESUPUESTARIO: Incluye acciones que permitan elevar la calidad, capacidad y equidad tributaria, con seguridad jurídica, transparencia y simplificación de trámites para el contribuyente, desarrollando un régimen fiscal que amplíe la base de contribuyentes e intensificando las acciones de control para el cumplimiento de las obligaciones tributarias que eviten la elusión y evasión fiscal.

DEPENDENCIA GENERAL: L00 TESORERIA

DEPENDENCIA AUXILIAR: 115 Ingresos,137 Simplificación Administrativa,L00 TESORERIA

ESTRUCTURA DEL INDICADOR

NOMBRE DEL INDICADOR: Porcentaje de convenios suscritos con el gobierno estatal para el cobro de ingresos municipales.

FÓRMULA DEL CÁLCULO: (Convenios vigentes suscritos con el gobierno del Estado/Convenios susceptibles de firmar con el Gobierno del Estado)\*100

INTERPRETACIÓN: N/A

DIMENSIÓN QUE ATIENDE: Eficiencia FRECUENCIA DE MEDICIÓN: Trimestral

DESCRIPCIÓN DEL FACTOR DE COMPARACIÓN: N/A

AMBITO GEOGRAFICO:

COBERTURA:

LINEA BASE: N/A

Numero: NA 1.3

COMPORTAMIENTO DE LAS VARIABLES DURANTE EL TRIMESTRE: Octubre-Diciembre

| VARIABLE  | UNIDAD DE MEDIDA | OPERACION | META ANUAL | AVANCE TRIMESTRAL |      |           |      | AVANCE ACUMULADO |      |           |      |
|---|------------------|-----------|------------|-------------------|------|-----------|------|------------------|------|-----------|------|
|   |                  |           |            | Programado        | %    | Alcanzado | %    | Programado       | %    | Alcanzado | %    |
| Convenios vigentes suscritos con el gobierno del Estado     | N/A              |           | 0.00       | 0.00              | 0.00 | 0.00      | 0.00 | 0.00             | 0.00 | 0.00      | 0.00 |
| Convenios susceptibles de firmar con el Gobierno del Estado | N/A              |           | 0.00       | 0.00              | 0.00 | 0.00      | 0.00 | 0.00             | 0.00 | 0.00      | 0.00 |

COMPORTAMIENTO DEL INDICADOR

DESCRIPCION DE LA META ANUAL

N/A

| META ANUAL | TRIMESTRE: Octubre-Diciembre |           |      |          |                  |           |      |          |
|------------|------------------------------|-----------|------|----------|------------------|-----------|------|----------|
|            | AVANCE TRIMESTRAL            |           |      |          | AVANCE ACUMULADO |           |      |          |
|            | Programado                   | Alcanzado | EF%  | SEMAFORO | Programado       | Alcanzado | EF%  | SEMAFORO |
| 0.00       | 0.00                         | 0.00      | 0.00 |          | 0.00             | 0.00      | 0.00 |          |

DESCRIPCIÓN DE RESULTADOS Y JUSTIFICACIÓN EN CASO DE VARIACIÓN SUPERIOR A ± 10 % RESPECTO A LO PROGRAMADO

EVALUACION DEL INDICADOR

DEPENDENCIA GENERAL: L00 TESORERIA

DEPENDENCIA AUXILIAR: 115 Ingresos,137 Simplificación Administrativa,L00 TESORERIA



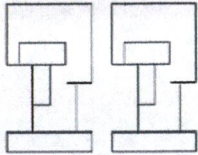
ELABORÓ

C. JOSÉ ARTURO VAZQUEZ GUTIERREZ



VO. BO.

C. LETICIA MENDIOLA LÓPEZ



PbRm-08b FICHA TECNICA DE SEGUIMIENTO DE INDICADORES 2025 DE GESTIÓN O ESTRATEGICO

TIPO DE FICHA: OSFEM

**PILAR DE DESARROLLO / EJE TRANSVERSAL:** 1 Eje 1: Cero corrupción y gobierno del pueblo y para el pueblo "Estado de Derecho y austeridad"

**TEMA DE DESARROLLO:** Transparencia y rendición de cuentas .

**PROGRAMA PRESUPUESTARIO:** 01050202 Fortalecimiento de los ingresos

**PROYECTO PRESUPUESTARIO:** 010502020101 Captación y recaudación de ingresos 010502020401 Registro y control de caja y tesorería

**OBJETIVO DEL PROGRAMA PRESUPUESTARIO:** Incluye acciones que permitan elevar la calidad, capacidad y equidad tributaria, con seguridad jurídica, transparencia y simplificación de trámites para el contribuyente, desarrollando un régimen fiscal que amplíe la base de contribuyentes e intensificando las acciones de control para el cumplimiento de las obligaciones tributarias que eviten la elusión y evasión fiscal.

**DEPENDENCIA GENERAL:** L00 TESORERIA

**DEPENDENCIA AUXILIAR:** 115 Ingresos,137 Simplificación Administrativa,L00 TESORERIA

**ESTRUCTURA DEL INDICADOR**

**NOMBRE DEL INDICADOR:** Tasa de variación de las cajas móviles instaladas.

**FÓRMULA DEL CÁLCULO:** ((Número de cajas móviles instaladas en el ejercicio fiscal actual/Total de cajas móviles instaladas en el ejercicio fiscal anterior)-1) \*100

**INTERPRETACIÓN:** N/A

**DIMENSIÓN QUE ATIENDE:** Eficiencia **FRECUENCIA DE MEDICIÓN:** Trimestral

**DESCRIPCIÓN DEL FACTOR DE COMPARACIÓN:** N/A

**AMBITO GEOGRAFICO:**

**COBERTURA:**

**LINEA BASE:** N/A

**Numero:** NA 1.4

**COMPORTAMIENTO DE LAS VARIABLES DURANTE EL TRIMESTRE: Octubre-Diciembre**

| VARIABLE  | UNIDAD DE MEDIDA | OPERACION | META ANUAL | AVANCE TRIMESTRAL |      |           |      | AVANCE ACUMULADO |      |           |      |
|---|------------------|-----------|------------|-------------------|------|-----------|------|------------------|------|-----------|------|
|   |                  |           |            | Programado        | %    | Alcanzado | %    | Programado       | %    | Alcanzado | %    |
| Número de cajas móviles instaladas en el ejercicio fiscal actual  | N/A              |           | 0.00       | 0.00              | 0.00 | 0.00      | 0.00 | 0.00             | 0.00 | 0.00      | 0.00 |
| Total de cajas móviles instaladas en el ejercicio fiscal anterior | N/A              |           | 0.00       | 0.00              | 0.00 | 0.00      | 0.00 | 0.00             | 0.00 | 0.00      | 0.00 |

**COMPORTAMIENTO DEL INDICADOR**

**DESCRIPCION DE LA META ANUAL**

N/A

| META ANUAL | TRIMESTRE: Octubre-Diciembre |           |      |          |                  |           |      |          |
|------------|------------------------------|-----------|------|----------|------------------|-----------|------|----------|
|            | AVANCE TRIMESTRAL            |           |      |          | AVANCE ACUMULADO |           |      |          |
|            | Programado                   | Alcanzado | EF%  | SEMAFORO | Programado       | Alcanzado | EF%  | SEMAFORO |
| 0.00       | 0.00                         | 0.00      | 0.00 |          | 0.00             | 0.00      | 0.00 |          |

DESCRIPCIÓN DE RESULTADOS Y JUSTIFICACIÓN EN CASO DE VARIACIÓN SUPERIOR A ± 10 % RESPECTO A LO PROGRAMADO

**EVALUACION DEL INDICADOR**

**DEPENDENCIA GENERAL:** L00 TESORERIA

**DEPENDENCIA AUXILIAR:** 115 Ingresos,137 Simplificación Administrativa,L00 TESORERIA



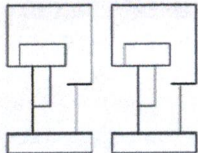
ELABORÓ

C. JOSÉ ARTURO VAZQUEZ GUTIERREZ



VO. BO

C. LETICIA MENDIOLA LÓPEZ



PbRm-08b FICHA TECNICA DE SEGUIMIENTO DE INDICADORES 2025 DE GESTIÓN O ESTRATEGICO

TIPO DE FICHA: OSFEM

**PILAR DE DESARROLLO / EJE TRANSVERSAL:** Eje 1: Cero corrupción y gobierno del pueblo y para el pueblo "Estado de Derecho y austeridad"

**TEMA DE DESARROLLO:** Transparencia y rendición de cuentas .

**PROGRAMA PRESUPUESTARIO:** 01050202 Fortalecimiento de los ingresos

**PROYECTO PRESUPUESTARIO:** 010502020101 Captación y recaudación de ingresos 010502020401 Registro y control de caja y tesorería

**OBJETIVO DEL PROGRAMA PRESUPUESTARIO:** Incluye acciones que permitan elevar la calidad, capacidad y equidad tributaria, con seguridad jurídica, transparencia y simplificación de trámites para el contribuyente, desarrollando un régimen fiscal que amplíe la base de contribuyentes e intensificando las acciones de control para el cumplimiento de las obligaciones tributarias que eviten la elusión y evasión fiscal.

**DEPENDENCIA GENERAL:** L00 TESORERIA

**DEPENDENCIA AUXILIAR:** 115 Ingresos,137 Simplificación Administrativa,L00 TESORERIA

**ESTRUCTURA DEL INDICADOR**

**NOMBRE DEL INDICADOR:** Tasa de variación en los registros de los padrones de cobro.

**FÓRMULA DEL CÁLCULO:**  $((\text{Número de registros en los padrones del trimestre del año actual} / \text{Total de registros en los padrones del trimestre del año anterior}) - 1) * 100$

**INTERPRETACIÓN:** N/A

**DIMENSIÓN QUE ATIENDE:** Eficiencia **FRECUENCIA DE MEDICIÓN:** Trimestral

**DESCRIPCIÓN DEL FACTOR DE COMPARACIÓN:** N/A

**AMBITO GEOGRAFICO:**

**COBERTURA:**

**LINEA BASE:** N/A

**Numero:** NA 2.1

**COMPORTAMIENTO DE LAS VARIABLES DURANTE EL TRIMESTRE: Octubre-Diciembre**

| VARIABLE  | UNIDAD DE MEDIDA | OPERACION | META ANUAL | AVANCE TRIMESTRAL |      |           |      | AVANCE ACUMULADO |      |           |      |
|---|------------------|-----------|------------|-------------------|------|-----------|------|------------------|------|-----------|------|
|   |                  |           |            | Programado        | %    | Alcanzado | %    | Programado       | %    | Alcanzado | %    |
| Número de registros en los padrones del trimestre del año actual  | N/A              |           | 0.00       | 0.00              | 0.00 | 0.00      | 0.00 | 0.00             | 0.00 | 0.00      | 0.00 |
| Total de registros en los padrones del trimestre del año anterior | N/A              |           | 0.00       | 0.00              | 0.00 | 0.00      | 0.00 | 0.00             | 0.00 | 0.00      | 0.00 |

**COMPORTAMIENTO DEL INDICADOR**

**DESCRIPCION DE LA META ANUAL**

N/A

| META ANUAL | TRIMESTRE: Octubre-Diciembre |           |      |          |                  |           |      |          |
|------------|------------------------------|-----------|------|----------|------------------|-----------|------|----------|
|            | AVANCE TRIMESTRAL            |           |      |          | AVANCE ACUMULADO |           |      |          |
|            | Programado                   | Alcanzado | EF%  | SEMAFORO | Programado       | Alcanzado | EF%  | SEMAFORO |
| 0.00       | 0.00                         | 0.00      | 0.00 |          | 0.00             | 0.00      | 0.00 |          |

DESCRIPCIÓN DE RESULTADOS Y JUSTIFICACIÓN EN CASO DE VARIACIÓN SUPERIOR A ± 10 % RESPECTO A LO PROGRAMADO

**EVALUACION DEL INDICADOR**

**DEPENDENCIA GENERAL:** L00 TESORERIA

**DEPENDENCIA AUXILIAR:** 115 Ingresos,137 Simplificación Administrativa,L00 TESORERIA



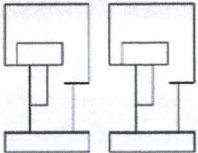
ELABORÓ

C. JOSÉ ARTURO VAZQUEZ GUTIERREZ



VO. BO.

C. LETICIA MENDIOLA LÓPEZ



PbRm-08b FICHA TECNICA DE SEGUIMIENTO DE INDICADORES 2025 DE GESTIÓN O ESTRATEGICO

TIPO DE FICHA: OSFEM

PILAR DE DESARROLLO / EJE TRANSVERSAL: 1 Eje 1: Cero corrupción y gobierno del pueblo y para el pueblo "Estado de Derecho y austeridad"

TEMA DE DESARROLLO: Transparencia y rendición de cuentas .

PROGRAMA PRESUPUESTARIO: 01050202 Fortalecimiento de los ingresos

PROYECTO PRESUPUESTARIO: 010502020101 Captación y recaudación de ingresos 010502020401 Registro y control de caja y tesorería

OBJETIVO DEL PROGRAMA PRESUPUESTARIO: Incluye acciones que permitan elevar la calidad, capacidad y equidad tributaria, con seguridad jurídica, transparencia y simplificación de trámites para el contribuyente, desarrollando un régimen fiscal que amplíe la base de contribuyentes e intensificando las acciones de control para el cumplimiento de las obligaciones tributarias que eviten la elusión y evasión fiscal.

DEPENDENCIA GENERAL: L00 TESORERIA

DEPENDENCIA AUXILIAR: 115 Ingresos,137 Simplificación Administrativa,L00 TESORERIA

ESTRUCTURA DEL INDICADOR

NOMBRE DEL INDICADOR: Tasa de variación del número de contribuyentes detectados en situación fiscalizable.

FÓRMULA DEL CÁLCULO:  $((\text{Número de contribuyentes detectados en situación fiscalizable del trimestre actual} / \text{Total de contribuyentes detectados en situación fiscalizable en trimestre anterior}) - 1) * 100$

INTERPRETACIÓN: N/A

DIMENSIÓN QUE ATIENDE: Eficiencia FRECUENCIA DE MEDICIÓN: Trimestral

DESCRIPCIÓN DEL FACTOR DE COMPARACIÓN: N/A

AMBITO GEOGRAFICO:

COBERTURA:

LINEA BASE: N/A

Numero: NA 2.2

COMPORTAMIENTO DE LAS VARIABLES DURANTE EL TRIMESTRE: Octubre-Diciembre

| VARIABLE   | UNIDAD DE MEDIDA | OPERACION | META ANUAL | AVANCE TRIMESTRAL |      |           |      | AVANCE ACUMULADO |      |           |      |      |
|--|------------------|-----------|------------|-------------------|------|-----------|------|------------------|------|-----------|------|------|
|  |                  |           |            | Programado        | %    | Alcanzado | %    | Programado       | %    | Alcanzado | %    |      |
| Número de contribuyentes detectados en situación fiscalizable del trimestre actual | N/A              |           | 0.00       | 0.00              | 0.00 | 0.00      | 0.00 | 0.00             | 0.00 | 0.00      | 0.00 | 0.00 |
| Total de contribuyentes detectados en situación fiscalizable en trimestre anterior | N/A              |           | 0.00       | 0.00              | 0.00 | 0.00      | 0.00 | 0.00             | 0.00 | 0.00      | 0.00 | 0.00 |

COMPORTAMIENTO DEL INDICADOR

DESCRIPCION DE LA META ANUAL

N/A

| META ANUAL | TRIMESTRE: Octubre-Diciembre |           |      |          |                  |           |      |          |
|------------|------------------------------|-----------|------|----------|------------------|-----------|------|----------|
|            | AVANCE TRIMESTRAL            |           |      |          | AVANCE ACUMULADO |           |      |          |
|            | Programado                   | Alcanzado | EF%  | SEMAFORO | Programado       | Alcanzado | EF%  | SEMAFORO |
| 0.00       | 0.00                         | 0.00      | 0.00 |          | 0.00             | 0.00      | 0.00 |          |

DESCRIPCIÓN DE RESULTADOS Y JUSTIFICACIÓN EN CASO DE VARIACIÓN SUPERIOR A ± 10 % RESPECTO A LO PROGRAMADO

EVALUACION DEL INDICADOR

DEPENDENCIA GENERAL: L00 TESORERIA

DEPENDENCIA AUXILIAR: 115 Ingresos,137 Simplificación Administrativa,L00 TESORERIA



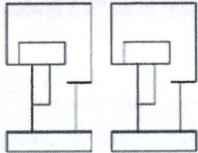
ELABORÓ

C. JOSÉ ARTURO VAZQUEZ GUTIERREZ



VO. BO.

C. LETICIA MENDIOLA LÓPEZ



PbRm-08b FICHA TECNICA DE SEGUIMIENTO DE INDICADORES 2025 DE GESTIÓN O ESTRATEGICO

TIPO DE FICHA: OSFEM

PILAR DE DESARROLLO / EJE TRANSVERSAL: 2 Eje 1: Cero corrupción y gobierno del pueblo y para el pueblo "Estado de Derecho y austeridad"

TEMA DE DESARROLLO: Transparencia y rendición de cuentas .

PROGRAMA PRESUPUESTARIO: 01050202 Fortalecimiento de los ingresos

PROYECTO PRESUPUESTARIO: 010502020101 Captación y recaudación de ingresos 010502020401 Registro y control de caja y tesorería

OBJETIVO DEL PROGRAMA PRESUPUESTARIO: Incluye acciones que permitan elevar la calidad, capacidad y equidad tributaria, con seguridad jurídica, transparencia y simplificación de trámites para el contribuyente, desarrollando un régimen fiscal que amplíe la base de contribuyentes e intensificando las acciones de control para el cumplimiento de las obligaciones tributarias que eviten la elusión y evasión fiscal.

DEPENDENCIA GENERAL: L00 TESORERIA

DEPENDENCIA AUXILIAR: 115 Ingresos,137 Simplificación Administrativa,L00 TESORERIA

ESTRUCTURA DEL INDICADOR

NOMBRE DEL INDICADOR: Porcentaje de invitaciones de pago a contribuyentes morosos, omisos y remisos detectados.

FÓRMULA DEL CÁLCULO:  $(\text{Número de invitaciones de pago a contribuyentes morosos, omisos y remisos entregadas} / \text{Total de invitaciones expedidas}) * 100$

INTERPRETACIÓN: N/A

DIMENSIÓN QUE ATIENDE: Eficiencia FRECUENCIA DE MEDICIÓN: Trimestral

DESCRIPCIÓN DEL FACTOR DE COMPARACIÓN: N/A

AMBITO GEOGRAFICO:

COBERTURA:

LINEA BASE: N/A

Numero: NA 2.3

COMPORTAMIENTO DE LAS VARIABLES DURANTE EL TRIMESTRE: Octubre-Diciembre

| VARIABLE   | UNIDAD DE MEDIDA | OPERACION | META ANUAL | AVANCE TRIMESTRAL |      |           |      | AVANCE ACUMULADO |      |           |      |
|--|------------------|-----------|------------|-------------------|------|-----------|------|------------------|------|-----------|------|
|  |                  |           |            | Programado        | %    | Alcanzado | %    | Programado       | %    | Alcanzado | %    |
| Número de invitaciones de pago a contribuyentes morosos, omisos y remisos entregadas | N/A              |           | 0.00       | 0.00              | 0.00 | 0.00      | 0.00 | 0.00             | 0.00 | 0.00      | 0.00 |
| Total de invitaciones expedidas  | N/A              |           | 0.00       | 0.00              | 0.00 | 0.00      | 0.00 | 0.00             | 0.00 | 0.00      | 0.00 |

COMPORTAMIENTO DEL INDICADOR

DESCRIPCION DE LA META ANUAL

N/A

| META ANUAL | TRIMESTRE: Octubre-Diciembre |           |      |          |                  |           |      |          |
|------------|------------------------------|-----------|------|----------|------------------|-----------|------|----------|
|            | AVANCE TRIMESTRAL            |           |      |          | AVANCE ACUMULADO |           |      |          |
|            | Programado                   | Alcanzado | EF%  | SEMAFORO | Programado       | Alcanzado | EF%  | SEMAFORO |
| 0.00       | 0.00                         | 0.00      | 0.00 |          | 0.00             | 0.00      | 0.00 |          |

DESCRIPCIÓN DE RESULTADOS Y JUSTIFICACIÓN EN CASO DE VARIACIÓN SUPERIOR A ± 10 % RESPECTO A LO PROGRAMADO

DEPENDENCIA GENERAL: L00 TESORERIA

DEPENDENCIA AUXILIAR: 115 Ingresos,137 Simplificación Administrativa,L00 TESORERIA



ELABORÓ

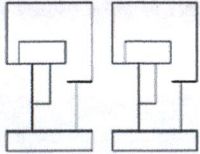
C. JOSÉ ARTURO VAZQUEZ GUTIERREZ

EVALUACION DEL INDICADOR



VO. BO.

C. LETICIA MENDIOLA LÓPEZ



PbRm-08b FICHA TECNICA DE SEGUIMIENTO DE INDICADORES 2025 DE GESTIÓN O ESTRATEGICO

TIPO DE FICHA: OSFEM

**PILAR DE DESARROLLO / EJE TRANSVERSAL:** 1 Eje 1: Cero corrupción y gobierno del pueblo y para el pueblo "Estado de Derecho y austeridad"

**TEMA DE DESARROLLO:** Transparencia y rendición de cuentas .

**PROGRAMA PRESUPUESTARIO:** 01050202 Fortalecimiento de los ingresos

**PROYECTO PRESUPUESTARIO:** 010502020101 Captación y recaudación de ingresos 010502020401 Registro y control de caja y tesorería

**OBJETIVO DEL PROGRAMA PRESUPUESTARIO:** Incluye acciones que permitan elevar la calidad, capacidad y equidad tributaria, con seguridad jurídica, transparencia y simplificación de trámites para el contribuyente, desarrollando un régimen fiscal que amplíe la base de contribuyentes e intensificando las acciones de control para el cumplimiento de las obligaciones tributarias que eviten la elusión y evasión fiscal.

**DEPENDENCIA GENERAL:** L00 TESORERIA

**DEPENDENCIA AUXILIAR:** 115 Ingresos,137 Simplificación Administrativa,L00 TESORERIA

**ESTRUCTURA DEL INDICADOR**

**NOMBRE DEL INDICADOR:** Porcentaje de créditos fiscales recuperados.

**FÓRMULA DEL CÁLCULO:** (Número de créditos fiscales recuperados/Total de créditos fiscales determinados)\*100

**INTERPRETACIÓN:** N/A

**DIMENSIÓN QUE ATIENDE:** Eficiencia **FRECUENCIA DE MEDICIÓN:** Trimestral

**DESCRIPCIÓN DEL FACTOR DE COMPARACIÓN:** N/A

**AMBITO GEOGRAFICO:**

**COBERTURA:**

**LINEA BASE:** N/A

**Numero:** NA 2.4

**COMPORTAMIENTO DE LAS VARIABLES DURANTE EL TRIMESTRE: Octubre-Diciembre**

| VARIABLE                                | UNIDAD DE MEDIDA | OPERACION | META ANUAL | AVANCE TRIMESTRAL |      |           |      | AVANCE ACUMULADO |      |           |      |
|---|------------------|-----------|------------|-------------------|------|-----------|------|------------------|------|-----------|------|
|   |                  |           |            | Programado        | %    | Alcanzado | %    | Programado       | %    | Alcanzado | %    |
| Número de créditos fiscales recuperados | N/A              |           | 0.00       | 0.00              | 0.00 | 0.00      | 0.00 | 0.00             | 0.00 | 0.00      | 0.00 |
| Total de créditos fiscales determinados | N/A              |           | 0.00       | 0.00              | 0.00 | 0.00      | 0.00 | 0.00             | 0.00 | 0.00      | 0.00 |

**COMPORTAMIENTO DEL INDICADOR**

**DESCRIPCION DE LA META ANUAL**

N/A

| META ANUAL | TRIMESTRE: Octubre-Diciembre |           |      |          |                  |           |      |          |
|------------|------------------------------|-----------|------|----------|------------------|-----------|------|----------|
|            | AVANCE TRIMESTRAL            |           |      |          | AVANCE ACUMULADO |           |      |          |
|            | Programado                   | Alcanzado | EF%  | SEMAFORO | Programado       | Alcanzado | EF%  | SEMAFORO |
| 0.00       | 0.00                         | 0.00      | 0.00 |          | 0.00             | 0.00      | 0.00 |          |

DESCRIPCIÓN DE RESULTADOS Y JUSTIFICACIÓN EN CASO DE VARIACIÓN SUPERIOR A ± 10 % RESPECTO A LO PROGRAMADO

**EVALUACION DEL INDICADOR**

**DEPENDENCIA GENERAL:** L00 TESORERIA

**DEPENDENCIA AUXILIAR:** 115 Ingresos,137 Simplificación Administrativa,L00 TESORERIA



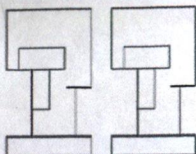
ELABORÓ

C. JOSÉ ARTURO VAZQUEZ GUTIERREZ



VO. BO

C. LETICIA MENDIOLA LÓPEZ



PbRm-08b FICHA TECNICA DE SEGUIMIENTO DE INDICADORES 2025 DE GESTIÓN O ESTRATEGICO

TIPO DE FICHA: OSFEM

**PILAR DE DESARROLLO / EJE TRANSVERSAL:** 2 Eje Transversal 2: Construcción de la Paz y Seguridad  
**TEMA DE DESARROLLO:** Gestión integral de riesgos y protección civil.  
**PROGRAMA PRESUPUESTARIO:** 01070201 Protección civil y gestión integral del riesgo  
**PROYECTO PRESUPUESTARIO:** 010702010101 Mitigación del impacto de fenómenos perturbadores 010702010201 Atención a emergencias por desastres naturales y antropogénicos  
**OBJETIVO DEL PROGRAMA PRESUPUESTARIO:** Engloba los proyectos que integran acciones dirigidas a la protección de la vida e integridad física de las personas, a través de la capacitación y organización de la sociedad, para evitar y reducir los daños por accidentes, siniestros, desastres y catástrofes, y fomentar la cultura de autoprotección, prevención y solidaridad en las tareas de auxilio y recuperación entre la población, así como pro  
**DEPENDENCIA GENERAL:** T00 PROTECCIÓN CIVIL  
**DEPENDENCIA AUXILIAR:** 105 Coordinación Municipal de Protección Civil, 106 Cuerpo de Bomberos, T00 Protección Civil

**ESTRUCTURA DEL INDICADOR**

**NOMBRE DEL INDICADOR:** Tasa de variación de emergencias atendidas.  
**FÓRMULA DEL CÁLCULO:**  $((\text{Número de Emergencias atendidas en el año actual} / \text{Número de Emergencias atendidas en el año anterior}) - 1) * 100$   
**INTERPRETACIÓN:** atención  
**DIMENSIÓN QUE ATIENDE:** Eficiencia **FRECUENCIA DE MEDICIÓN:** Anual  
**DESCRIPCIÓN DEL FACTOR DE COMPARACIÓN:** atender a la ciudadanía  
**AMBITO GEOGRAFICO:** Municipal  
**COBERTURA:** Territorio Municipal  
**LINEA BASE:** 0  
**Numero:** NF 1

**COMPORTAMIENTO DE LAS VARIABLES DURANTE EL TRIMESTRE: Octubre-Diciembre**

| VARIABLE   | UNIDAD DE MEDIDA | OPERACION | META ANUAL | AVANCE TRIMESTRAL |        |           |        | AVANCE ACUMULADO |        |           |        |
|--|------------------|-----------|------------|-------------------|--------|-----------|--------|------------------|--------|-----------|--------|
|  |                  |           |            | Programado        | %      | Alcanzado | %      | Programado       | %      | Alcanzado | %      |
| Número de Emergencias atendidas en el año actual   | atención         | Sumable   | 1,000.00   | 1,000.00          | 100.00 | 1,301.00  | 130.10 | 1,000.00         | 100.00 | 1,301.00  | 130.10 |
| Número de Emergencias atendidas en el año anterior | atención         | Sumable   | 1,000.00   | 1,000.00          | 100.00 | 1,000.00  | 100.00 | 1,000.00         | 100.00 | 1,000.00  | 100.00 |

**COMPORTAMIENTO DEL INDICADOR**

**DESCRIPCIÓN DE LA META ANUAL**

atender a la ciudadanía

| META ANUAL | TRIMESTRE: Octubre-Diciembre |           |      |          |                  |           |      |          |
|------------|------------------------------|-----------|------|----------|------------------|-----------|------|----------|
|            | AVANCE TRIMESTRAL            |           |      |          | AVANCE ACUMULADO |           |      |          |
|            | Programado                   | Alcanzado | EF%  | SEMAFORO | Programado       | Alcanzado | EF%  | SEMAFORO |
| 0.00       | 0.00                         | 30.10     | 0.00 | Verde    | 0.00             | 30.10     | 0.00 | Verde    |

DESCRIPCIÓN DE RESULTADOS Y JUSTIFICACIÓN EN CASO DE VARIACIÓN SUPERIOR A ± 10 % RESPECTO A LO PROGRAMADO  
 Muestra la acción de cumplimiento de atender a la ciudadanía

**EVALUACION DEL INDICADOR**

Se exhorta aplicar las medidas pertinentes para dar cumplimiento a las metas establecidas

**DEPENDENCIA GENERAL:** T00 PROTECCIÓN CIVIL  
**DEPENDENCIA AUXILIAR:** 105 Coordinación Municipal de Protección Civil, 106 Cuerpo de Bomberos, T00 Protección Civil

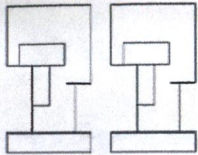
ELABORÓ

C. ADRIANA NALLELY GUADARRAMA CARMONA

VO. AO.

C. LETICIA MENDIOLA LÓPEZ





PbRm-08b FICHA TECNICA DE SEGUIMIENTO DE INDICADORES 2025 DE GESTIÓN O ESTRATEGICO

TIPO DE FICHA: OSFEM

**PILAR DE DESARROLLO / EJE TRANSVERSAL:** 2 Eje Transversal 2: Construcción de la Paz y Seguridad  
**TEMA DE DESARROLLO:** Gestión integral de riesgos y protección civil.  
**PROGRAMA PRESUPUESTARIO:** 01070201 Protección civil y gestión integral del riesgo  
**PROYECTO PRESUPUESTARIO:** 010702010101 Mitigación del impacto de fenómenos perturbadores 010702010201 Atención a emergencias por desastres naturales y antropogénicos  
**OBJETIVO DEL PROGRAMA PRESUPUESTARIO:** Engloba los proyectos que integran acciones dirigidas a la protección de la vida e integridad física de las personas, a través de la capacitación y organización de la sociedad, para evitar y reducir los daños por accidentes, siniestros, desastres y catástrofes, y fomentar la cultura de autoprotección, prevención y solidaridad en las tareas de auxilio y recuperación entre la población, así como pro  
**DEPENDENCIA GENERAL:** T00 PROTECCIÓN CIVIL  
**DEPENDENCIA AUXILIAR:** 105 Coordinación Municipal de Protección Civil, 106 Cuerpo de Bomberos, T00 Protección Civil

**ESTRUCTURA DEL INDICADOR**

**NOMBRE DEL INDICADOR:** Tasa de variación de personas atendidas en materia de protección civil  
**FÓRMULA DEL CÁLCULO:** ((Total de personas atendidas en materia de protección civil en el año actual / Total de personas atendidas en materia de protección civil en el año anterior) -1) \*100  
**INTERPRETACIÓN:** N/A  
**DIMENSIÓN QUE ATIENDE:** Eficiencia **FRECUENCIA DE MEDICIÓN:** Anual  
**DESCRIPCIÓN DEL FACTOR DE COMPARACIÓN:** N/A  
**AMBITO GEOGRAFICO:**  
**COBERTURA:**  
**LINEA BASE:** N/A  
**Numero:** NP 1

**COMPORTAMIENTO DE LAS VARIABLES DURANTE EL TRIMESTRE: Octubre-Diciembre**

| VARIABLE  | UNIDAD DE MEDIDA | OPERACION | META ANUAL | AVANCE TRIMESTRAL |      |           |      | AVANCE ACUMULADO |      |           |      |      |
|---|------------------|-----------|------------|-------------------|------|-----------|------|------------------|------|-----------|------|------|
|   |                  |           |            | Programado        | %    | Alcanzado | %    | Programado       | %    | Alcanzado | %    |      |
| Total de personas atendidas en materia de protección civil en el año actual   | N/A              |           | 0.00       | 0.00              | 0.00 | 0.00      | 0.00 | 0.00             | 0.00 | 0.00      | 0.00 | 0.00 |
| Total de personas atendidas en materia de protección civil en el año anterior | N/A              |           | 0.00       | 0.00              | 0.00 | 0.00      | 0.00 | 0.00             | 0.00 | 0.00      | 0.00 | 0.00 |

**COMPORTAMIENTO DEL INDICADOR**

**DESCRIPCION DE LA META ANUAL**

N/A

| META ANUAL | TRIMESTRE: Octubre-Diciembre |           |      |          |                  |           |      |          |
|------------|------------------------------|-----------|------|----------|------------------|-----------|------|----------|
|            | AVANCE TRIMESTRAL            |           |      |          | AVANCE ACUMULADO |           |      |          |
|            | Programado                   | Alcanzado | EF%  | SEMAFORO | Programado       | Alcanzado | EF%  | SEMAFORO |
| 0.00       | 0.00                         | 0.00      | 0.00 |          | 0.00             | 0.00      | 0.00 |          |

DESCRIPCIÓN DE RESULTADOS Y JUSTIFICACIÓN EN CASO DE VARIACIÓN SUPERIOR A ± 10 % RESPECTO A LO PROGRAMADO

**EVALUACION DEL INDICADOR**

**DEPENDENCIA GENERAL:** T00 PROTECCIÓN CIVIL  
**DEPENDENCIA AUXILIAR:** 105 Coordinación Municipal de Protección Civil, 106 Cuerpo de Bomberos, T00 Protección Civil

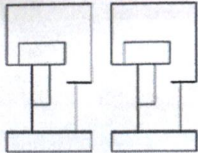
ELABORÓ

C. ADRIANA NALLELY GUADARRAMA CARMONA

*(Handwritten signature in blue ink)*  
 V.O. E.O.

C. LETICIA MENDIOLA LÓPEZ





PbRm-08b FICHA TECNICA DE SEGUIMIENTO DE INDICADORES 2025 DE GESTIÓN O ESTRATEGICO

TIPO DE FICHA: OSFEM

**PILAR DE DESARROLLO / EJE TRANSVERSAL:** 2 Eje Transversal 2: Construcción de la Paz y Seguridad  
**TEMA DE DESARROLLO:** Gestión integral de riesgos y protección civil.  
**PROGRAMA PRESUPUESTARIO:** 01070201 Protección civil y gestión integral del riesgo  
**PROYECTO PRESUPUESTARIO:** 0107020101 Mitigación del impacto de fenómenos perturbadores 010702010201 Atención a emergencias por desastres naturales y antropogénicos  
**OBJETIVO DEL PROGRAMA PRESUPUESTARIO:** Engloba los proyectos que integran acciones dirigidas a la protección de la vida e integridad física de las personas, a través de la capacitación y organización de la sociedad, para evitar y reducir los daños por accidentes, siniestros, desastres y catástrofes, y fomentar la cultura de autoprotección, prevención y solidaridad en las tareas de auxilio y recuperación entre la población, así como pro  
**DEPENDENCIA GENERAL:** T00 PROTECCIÓN CIVIL  
**DEPENDENCIA AUXILIAR:** 105 Coordinación Municipal de Protección Civil, 106 Cuerpo de Bomberos, T00 Protección Civil

**ESTRUCTURA DEL INDICADOR**

**NOMBRE DEL INDICADOR:** Porcentaje de acciones de prevención de accidentes implementadas en territorio municipal  
**FÓRMULA DEL CÁLCULO:** (Medidas de prevención de accidentes implementadas / Total de medidas programadas a implementar) \*100  
**INTERPRETACIÓN:** ATENCIÓN  
**DIMENSIÓN QUE ATIENDE:** Eficiencia **FRECUENCIA DE MEDICIÓN:** Semestral  
**DESCRIPCIÓN DEL FACTOR DE COMPARACIÓN:** atención de emergencias  
**AMBITO GEOGRAFICO:** Municipal  
**COBERTURA:** Territorio Municipal  
**LINEA BASE:** 0  
**Numero:** NC 1

**COMPORTAMIENTO DE LAS VARIABLES DURANTE EL TRIMESTRE: Octubre-Diciembre**

| VARIABLE  | UNIDAD DE MEDIDA | OPERACION | META ANUAL | AVANCE TRIMESTRAL |       |           |        | AVANCE ACUMULADO |      |           |      |
|---|------------------|-----------|------------|-------------------|-------|-----------|--------|------------------|------|-----------|------|
|   |                  |           |            | Programado        | %     | Alcanzado | %      | Programado       | %    | Alcanzado | %    |
| Medidas de prevención de accidentes implementadas | atención         |           | 0.00       | 500.00            | 0.00  | 801.00    | 160.20 | 0.00             | 0.00 | 0.00      | 0.00 |
| Total de medidas programadas a implementar        | atención         |           | 1,000.00   | 500.00            | 50.00 | 500.00    | 100.00 | 0.00             | 0.00 | 0.00      | 0.00 |

**COMPORTAMIENTO DEL INDICADOR**

**DESCRIPCION DE LA META ANUAL**

atención de emergencias

| META ANUAL | TRIMESTRE: Octubre-Diciembre |           |        |          |                  |           |      |          |
|------------|------------------------------|-----------|--------|----------|------------------|-----------|------|----------|
|            | AVANCE TRIMESTRAL            |           |        |          | AVANCE ACUMULADO |           |      |          |
|            | Programado                   | Alcanzado | EF%    | SEMAFORO | Programado       | Alcanzado | EF%  | SEMAFORO |
| 100.00     | 100.00                       | 160.20    | 160.20 | Verde    | 0.00             | 0.00      | 0.00 | Verde    |

DESCRIPCIÓN DE RESULTADOS Y JUSTIFICACIÓN EN CASO DE VARIACIÓN SUPERIOR A ± 10 % RESPECTO A LO PROGRAMADO  
 Muestra el porcentaje del cumplimiento de atención de emergencias


**EVALUACION DEL INDICADOR**

Se exhorta aplicar las medidas pertinentes para dar cumplimiento a las metas establecidas.

**DEPENDENCIA GENERAL:** T00 PROTECCIÓN CIVIL  
**DEPENDENCIA AUXILIAR:** 105 Coordinación Municipal de Protección Civil, 106 Cuerpo de Bomberos, T00 Protección Civil

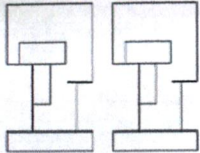
ELABORÓ

C. ADRIANA NALLELY GUADARRAMA CARMONA

  
 V.O. BO.

C. LETICIA MENDIOLA LÓPEZ





PbRm-08b FICHA TECNICA DE SEGUIMIENTO DE INDICADORES 2025 DE GESTIÓN O ESTRATEGICO

TIPO DE FICHA: OSFEM

PILAR DE DESARROLLO / EJE TRANSVERSAL: 2 Eje Transversal 2: Construcción de la Paz y Seguridad  
 TEMA DE DESARROLLO: Gestión integral de riesgos y protección civil.  
 PROGRAMA PRESUPUESTARIO: 01070201 Protección civil y gestión integral del riesgo  
 PROYECTO PRESUPUESTARIO: 0107020101 Mitigación del impacto de fenómenos perturbadores 010702010201 Atención a emergencias por desastres naturales y antropogénicos  
 OBJETIVO DEL PROGRAMA PRESUPUESTARIO: Engloba los proyectos que integran acciones dirigidas a la protección de la vida e integridad física de las personas, a través de la capacitación y organización de la sociedad, para evitar y reducir los daños por accidentes, siniestros, desastres y catástrofes, y fomentar la cultura de autoprotección, prevención y solidaridad en las tareas de auxilio y recuperación entre la población, así como pro  
 DEPENDENCIA GENERAL: T00 PROTECCIÓN CIVIL  
 DEPENDENCIA AUXILIAR: 105 Coordinación Municipal de Protección Civil, 106 Cuerpo de Bomberos, T00 Protección Civil

ESTRUCTURA DEL INDICADOR

NOMBRE DEL INDICADOR: Porcentaje de población capacitada en materia de protección civil  
 FÓRMULA DEL CÁLCULO:  $(\text{Población capacitada en materia de protección civil} / \text{Total de la población municipal}) * 100$   
 INTERPRETACIÓN: capacitación  
 DIMENSIÓN QUE ATIENDE: Eficiencia  
 DESCRIPCIÓN DEL FACTOR DE COMPARACIÓN: capacitar a las personas en casos de emergencias  
 AMBITO GEOGRAFICO: Municipal  
 COBERTURA: Territorio Municipal  
 LINEA BASE: 0

FRECUENCIA DE MEDICIÓN: Semestral

Numero: NC 2

COMPORTAMIENTO DE LAS VARIABLES DURANTE EL TRIMESTRE: Octubre-Diciembre

| VARIABLE  | UNIDAD DE MEDIDA | OPERACION | META ANUAL | AVANCE TRIMESTRAL |       |           |        | AVANCE ACUMULADO |      |           |      |
|---|------------------|-----------|------------|-------------------|-------|-----------|--------|------------------|------|-----------|------|
|   |                  |           |            | Programado        | %     | Alcanzado | %      | Programado       | %    | Alcanzado | %    |
| Población capacitada en materia de protección civil | capacitación     |           | 0.00       | 13.00             | 0.00  | 13.00     | 100.00 | 0.00             | 0.00 | 0.00      | 0.00 |
| Total de la población municipal                     | capacitación     |           | 25.00      | 13.00             | 52.00 | 13.00     | 100.00 | 0.00             | 0.00 | 0.00      | 0.00 |

COMPORTAMIENTO DEL INDICADOR

DESCRIPCIÓN DE LA META ANUAL

capacitar a las personas

| META ANUAL | TRIMESTRE: Octubre-Diciembre |           |        |          |                  |           |      |          |
|------------|------------------------------|-----------|--------|----------|------------------|-----------|------|----------|
|            | AVANCE TRIMESTRAL            |           |        |          | AVANCE ACUMULADO |           |      |          |
|            | Programado                   | Alcanzado | EF%    | SEMAFORO | Programado       | Alcanzado | EF%  | SEMAFORO |
| 100.00     | 100.00                       | 100.00    | 100.00 | Verde    | 0.00             | 0.00      | 0.00 | Verde    |

DESCRIPCIÓN DE RESULTADOS Y JUSTIFICACIÓN EN CASO DE VARIACIÓN SUPERIOR A ± 10 % RESPECTO A LO PROGRAMADO  
 Muestra el porcentaje del cumplimiento de capacitar a las personas

EVALUACION DEL INDICADOR

Se exhorta aplicar las medidas pertinentes para dar cumplimiento a las metas establecidas.

DEPENDENCIA GENERAL: T00 PROTECCIÓN CIVIL  
 DEPENDENCIA AUXILIAR: 105 Coordinación Municipal de Protección Civil, 106 Cuerpo de Bomberos, T00 Protección Civil

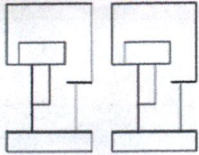
ELABORÓ

C. ADRIANA NALLELY GUADARRAMA CARMONA

VO. BO.

C. LETICIA MENDIOLA LÓPEZ





PbRm-08b FICHA TECNICA DE SEGUIMIENTO DE INDICADORES 2025 DE GESTIÓN O ESTRATEGICO

TIPO DE FICHA: OSFEM

**PILAR DE DESARROLLO / EJE TRANSVERSAL:** 2 Eje Transversal 2: Construcción de la Paz y Seguridad  
**TEMA DE DESARROLLO:** Gestión integral de riesgos y protección civil.  
**PROGRAMA PRESUPUESTARIO:** 01070201 Protección civil y gestión integral del riesgo  
**PROYECTO PRESUPUESTARIO:** 0107020101 Mitigación del impacto de fenómenos perturbadores 010702010201 Atención a emergencias por desastres naturales y antropogénicos  
**OBJETIVO DEL PROGRAMA PRESUPUESTARIO:** Engloba los proyectos que integran acciones dirigidas a la protección de la vida e integridad física de las personas, a través de la capacitación y organización de la sociedad, para evitar y reducir los daños por accidentes, siniestros, desastres y catástrofes, y fomentar la cultura de autoprotección, prevención y solidaridad en las tareas de auxilio y recuperación entre la población, así como pro  
**DEPENDENCIA GENERAL:** T00 PROTECCIÓN CIVIL  
**DEPENDENCIA AUXILIAR:** 105 Coordinación Municipal de Protección Civil, 106 Cuerpo de Bomberos, T00 Protección Civil

**ESTRUCTURA DEL INDICADOR**

**NOMBRE DEL INDICADOR:** Porcentaje de emergencias y desastres atendidos  
**FÓRMULA DEL CÁLCULO:** (Emergencias atendidas ante la ocurrencia de hechos perturbadores / Emergencias reportadas ante la ocurrencia de hechos perturbadores) \* 100  
**INTERPRETACIÓN:** atender llamado de catástrofes naturales  
**DIMENSIÓN QUE ATIENDE:** Eficiencia  
**DESCRIPCIÓN DEL FACTOR DE COMPARACIÓN:** emergencia  
**AMBITO GEOGRAFICO:** Municipal  
**COBERTURA:** Territorio Municipal  
**LINEA BASE:** 0  
**FRECUENCIA DE MEDICIÓN:** Semestral  
**Numero:** NC 3

**COMPORTAMIENTO DE LAS VARIABLES DURANTE EL TRIMESTRE: Octubre-Diciembre**

| VARIABLE  | UNIDAD DE MEDIDA | OPERACION | META ANUAL | AVANCE TRIMESTRAL |       |           |        | AVANCE ACUMULADO |      |           |      |
|---|------------------|-----------|------------|-------------------|-------|-----------|--------|------------------|------|-----------|------|
|   |                  |           |            | Programado        | %     | Alcanzado | %      | Programado       | %    | Alcanzado | %    |
| Emergencias atendidas ante la ocurrencia de hechos perturbadores  | emergencia       |           | 0.00       | 300.00            | 0.00  | 320.00    | 108.67 | 0.00             | 0.00 | 0.00      | 0.00 |
| Emergencias reportadas ante la ocurrencia de hechos perturbadores | emergencia       |           | 600.00     | 300.00            | 50.00 | 600.00    | 200.00 | 0.00             | 0.00 | 0.00      | 0.00 |

**COMPORTAMIENTO DEL INDICADOR**

**DESCRIPCION DE LA META ANUAL**

atender las emergencias que se deriven de desastres

| META ANUAL | TRIMESTRE: Octubre-Diciembre |           |       |          |                  |           |      |          |
|------------|------------------------------|-----------|-------|----------|------------------|-----------|------|----------|
|            | AVANCE TRIMESTRAL            |           |       |          | AVANCE ACUMULADO |           |      |          |
|            | Programado                   | Alcanzado | EF%   | SEMAFORO | Programado       | Alcanzado | EF%  | SEMAFORO |
| 100.00     | 100.00                       | 53.33     | 53.33 | Verde    | 0.00             | 0.00      | 0.00 | Verde    |

**DESCRIPCION DE RESULTADOS Y JUSTIFICACION EN CASO DE VARIACION SUPERIOR A ± 10 % RESPECTO A LO PROGRAMADO**  
 Muestra el porcentaje del cumplimiento de atender las emergencias que se deriven de desastres

**EVALUACION DEL INDICADOR**

Se exhorta aplicar las medidas pertinentes para dar cumplimiento a las metas establecidas.

**DEPENDENCIA GENERAL:** T00 PROTECCIÓN CIVIL  
**DEPENDENCIA AUXILIAR:** 105 Coordinación Municipal de Protección Civil, 106 Cuerpo de Bomberos, T00 Protección Civil

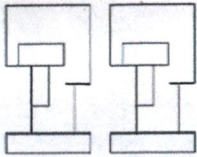
ELABORÓ

C. ADRIANA NALLELY GUADARRAMA CARMONA

VO. BO.

C. LETICIA MENDIOLA LÓPEZ





PbRm-08b FICHA TECNICA DE SEGUIMIENTO DE INDICADORES 2025 DE GESTIÓN O ESTRATEGICO

TIPO DE FICHA: OSFEM

**PILAR DE DESARROLLO / EJE TRANSVERSAL:** 2 Eje Transversal 2: Construcción de la Paz y Seguridad  
**TEMA DE DESARROLLO:** Gestión integral de riesgos y protección civil.  
**PROGRAMA PRESUPUESTARIO:** 01070201 Protección civil y gestión integral del riesgo  
**PROYECTO PRESUPUESTARIO:** 0107020101 Mitigación del impacto de fenómenos perturbadores 01070201021 Atención a emergencias por desastres naturales y antropogénicos  
**OBJETIVO DEL PROGRAMA PRESUPUESTARIO:** Engloba los proyectos que integran acciones dirigidas a la protección de la vida e integridad física de las personas, a través de la capacitación y organización de la sociedad, para evitar y reducir los daños por accidentes, siniestros, desastres y catástrofes, y fomentar la cultura de autoprotección, prevención y solidaridad en las tareas de auxilio y recuperación entre la población, así como pro  
**DEPENDENCIA GENERAL:** T00 PROTECCIÓN CIVIL  
**DEPENDENCIA AUXILIAR:** 105 Coordinación Municipal de Protección Civil, 106 Cuerpo de Bomberos, T00 Protección Civil

**ESTRUCTURA DEL INDICADOR**

**NOMBRE DEL INDICADOR:** Porcentaje en la actualización de factores de riesgo.  
**FÓRMULA DEL CÁLCULO:** (Factores de riesgo actualizados/Total de factores de riesgo)\*100  
**INTERPRETACIÓN:** N/A  
**DIMENSIÓN QUE ATIENDE:** Eficiencia **FRECUENCIA DE MEDICIÓN:** Semestral  
**DESCRIPCIÓN DEL FACTOR DE COMPARACIÓN:** N/A  
**AMBITO GEOGRAFICO:**  
**COBERTURA:**  
**LINEA BASE:** N/A  
**Numero:** NC 4

**COMPORTAMIENTO DE LAS VARIABLES DURANTE EL TRIMESTRE: Octubre-Diciembre**

| VARIABLE                        | UNIDAD DE MEDIDA | OPERACION | META ANUAL | AVANCE TRIMESTRAL |      |           |      | AVANCE ACUMULADO |      |           |      |
|---------------------------------|------------------|-----------|------------|-------------------|------|-----------|------|------------------|------|-----------|------|
|                                 |                  |           |            | Programado        | %    | Alcanzado | %    | Programado       | %    | Alcanzado | %    |
| Factores de riesgo actualizados | N/A              |           | 0.00       | 0.00              | 0.00 | 0.00      | 0.00 | 0.00             | 0.00 | 0.00      | 0.00 |
| Total de factores de riesgo     | N/A              |           | 0.00       | 0.00              | 0.00 | 0.00      | 0.00 | 0.00             | 0.00 | 0.00      | 0.00 |

**COMPORTAMIENTO DEL INDICADOR**

DESCRIPCION DE LA META ANUAL

N/A

| META ANUAL | TRIMESTRE: Octubre-Diciembre |           |      |          |                  |           |      |          |
|------------|------------------------------|-----------|------|----------|------------------|-----------|------|----------|
|            | AVANCE TRIMESTRAL            |           |      |          | AVANCE ACUMULADO |           |      |          |
|            | Programado                   | Alcanzado | EF%  | SEMAFORO | Programado       | Alcanzado | EF%  | SEMAFORO |
| 0.00       | 0.00                         | 0.00      | 0.00 |          | 0.00             | 0.00      | 0.00 |          |

DESCRIPCIÓN DE RESULTADOS Y JUSTIFICACIÓN EN CASO DE VARIACIÓN SUPERIOR A ± 10 % RESPECTO A LO PROGRAMADO

**EVALUACION DEL INDICADOR**


**DEPENDENCIA GENERAL:** T00 PROTECCIÓN CIVIL  
**DEPENDENCIA AUXILIAR:** 105 Coordinación Municipal de Protección Civil, 106 Cuerpo de Bomberos, T00 Protección Civil

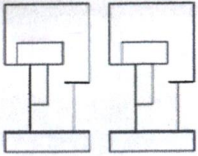
ELABORÓ

C. ADRIANA NALLELY GUADARRAMA CARMONA

VO. BO.

C. LETICIA MENDIOLA LÓPEZ





PbRm-08b FICHA TECNICA DE SEGUIMIENTO DE INDICADORES 2025 DE GESTIÓN O ESTRATEGICO

TIPO DE FICHA: OSFEM

**PILAR DE DESARROLLO / EJE TRANSVERSAL:** 2 Eje Transversal 2: Construcción de la Paz y Seguridad  
**TEMA DE DESARROLLO:** Gestión integral de riesgos y protección civil.  
**PROGRAMA PRESUPUESTARIO:** 01070201 Protección civil y gestión integral del riesgo  
**PROYECTO PRESUPUESTARIO:** 0107020101 Mitigación del impacto de fenómenos perturbadores 0107020102 Atención a emergencias por desastres naturales y antropogénicos  
**OBJETIVO DEL PROGRAMA PRESUPUESTARIO:** Engloba los proyectos que integran acciones dirigidas a la protección de la vida e integridad física de las personas, a través de la capacitación y organización de la sociedad, para evitar y reducir los daños por accidentes, siniestros, desastres y catástrofes, y fomentar la cultura de autoprotección, prevención y solidaridad en las tareas de auxilio y recuperación entre la población, así como pro  
**DEPENDENCIA GENERAL:** T00 PROTECCIÓN CIVIL  
**DEPENDENCIA AUXILIAR:** 105 Coordinación Municipal de Protección Civil, 106 Cuerpo de Bomberos, T00 Protección Civil

**ESTRUCTURA DEL INDICADOR**

**NOMBRE DEL INDICADOR:** Porcentaje en las reuniones del Consejo Municipal de Protección Civil.  
**FÓRMULA DEL CÁLCULO:** (Reuniones del Consejo Municipal de Protección Civil celebradas/Reuniones del Consejo Municipal de Protección Civil programadas)\*100  
**INTERPRETACIÓN:** N/A  
**DIMENSIÓN QUE ATIENDE:** Eficiencia **FRECUENCIA DE MEDICIÓN:** Semestral  
**DESCRIPCIÓN DEL FACTOR DE COMPARACIÓN:** N/A  
**AMBITO GEOGRAFICO:**  
**COBERTURA:**  
**LINEA BASE:** N/A  
**Numero:** NC 5

**COMPORTAMIENTO DE LAS VARIABLES DURANTE EL TRIMESTRE: Octubre-Diciembre**

| VARIABLE  | UNIDAD DE MEDIDA | OPERACION | META ANUAL | AVANCE TRIMESTRAL |      |           |      | AVANCE ACUMULADO |      |           |      |
|---|------------------|-----------|------------|-------------------|------|-----------|------|------------------|------|-----------|------|
|   |                  |           |            | Programado        | %    | Alcanzado | %    | Programado       | %    | Alcanzado | %    |
| Reuniones del Consejo Municipal de Protección Civil celebradas  | N/A              |           | 0.00       | 0.00              | 0.00 | 0.00      | 0.00 | 0.00             | 0.00 | 0.00      | 0.00 |
| Reuniones del Consejo Municipal de Protección Civil programadas | N/A              |           | 0.00       | 0.00              | 0.00 | 0.00      | 0.00 | 0.00             | 0.00 | 0.00      | 0.00 |

**COMPORTAMIENTO DEL INDICADOR**

**DESCRIPCION DE LA META ANUAL**

N/A

| META ANUAL | TRIMESTRE: Octubre-Diciembre |           |      |          |                  |           |      |          |
|------------|------------------------------|-----------|------|----------|------------------|-----------|------|----------|
|            | AVANCE TRIMESTRAL            |           |      |          | AVANCE ACUMULADO |           |      |          |
|            | Programado                   | Alcanzado | EF%  | SEMAFORO | Programado       | Alcanzado | EF%  | SEMAFORO |
| 0.00       | 0.00                         | 0.00      | 0.00 |          | 0.00             | 0.00      | 0.00 |          |

DESCRIPCIÓN DE RESULTADOS Y JUSTIFICACIÓN EN CASO DE VARIACIÓN SUPERIOR A ± 10 % RESPECTO A LO PROGRAMADO

**EVALUACION DEL INDICADOR**

**DEPENDENCIA GENERAL:** T00 PROTECCIÓN CIVIL  
**DEPENDENCIA AUXILIAR:** 105 Coordinación Municipal de Protección Civil, 106 Cuerpo de Bomberos, T00 Protección Civil

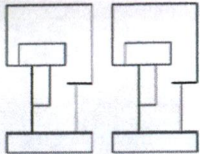
ELABORÓ

C. ADRIANA NALLELY GUADARRAMA CARMONA

VO. BO.

C. LETICIA MENDIOLA LÓPEZ





PbRm-08b FICHA TECNICA DE SEGUIMIENTO DE INDICADORES 2025 DE GESTIÓN O ESTRATEGICO

TIPO DE FICHA: OSFEM

**PILAR DE DESARROLLO / EJE TRANSVERSAL:** 2 Eje Transversal 2: Construcción de la Paz y Seguridad  
**TEMA DE DESARROLLO:** Gestión integral de riesgos y protección civil.  
**PROGRAMA PRESUPUESTARIO:** 01070201 Protección civil y gestión integral del riesgo  
**PROYECTO PRESUPUESTARIO:** 0107020101 Mitigación del impacto de fenómenos perturbadores 0107020102 Atención a emergencias por desastres naturales y antropogénicos  
**OBJETIVO DEL PROGRAMA PRESUPUESTARIO:** Engloba los proyectos que integran acciones dirigidas a la protección de la vida e integridad física de las personas, a través de la capacitación y organización de la sociedad, para evitar y reducir los daños por accidentes, siniestros, desastres y catástrofes, y fomentar la cultura de autoprotección, prevención y solidaridad en las tareas de auxilio y recuperación entre la población, así como pro  
**DEPENDENCIA GENERAL:** T00 PROTECCIÓN CIVIL  
**DEPENDENCIA AUXILIAR:** 105 Coordinación Municipal de Protección Civil, 106 Cuerpo de Bomberos, T00 Protección Civil

**ESTRUCTURA DEL INDICADOR**

**NOMBRE DEL INDICADOR:** Porcentaje de cumplimiento en la realización de planes específicos de protección civil.  
**FÓRMULA DEL CÁLCULO:** (Planes específicos de protección civil realizados/Planes específicos de protección civil programados) \*100  
**INTERPRETACIÓN:** N/A  
**DIMENSIÓN QUE ATIENDE:** Eficiencia **FRECUENCIA DE MEDICIÓN:** Trimestral  
**DESCRIPCIÓN DEL FACTOR DE COMPARACIÓN:** N/A  
**AMBITO GEOGRAFICO:**  
**COBERTURA:**  
**LINEA BASE:** N/A  
**Numero:** NA 1.1

**COMPORTAMIENTO DE LAS VARIABLES DURANTE EL TRIMESTRE: Octubre-Diciembre**

| VARIABLE   | UNIDAD DE MEDIDA | OPERACION | META ANUAL | AVANCE TRIMESTRAL |      |           |      | AVANCE ACUMULADO |      |           |      |
|--|------------------|-----------|------------|-------------------|------|-----------|------|------------------|------|-----------|------|
|  |                  |           |            | Programado        | %    | Alcanzado | %    | Programado       | %    | Alcanzado | %    |
| Planes específicos de protección civil realizados  | N/A              |           | 0.00       | 0.00              | 0.00 | 0.00      | 0.00 | 0.00             | 0.00 | 0.00      | 0.00 |
| Planes específicos de protección civil programados | N/A              |           | 0.00       | 0.00              | 0.00 | 0.00      | 0.00 | 0.00             | 0.00 | 0.00      | 0.00 |

**COMPORTAMIENTO DEL INDICADOR**

**DESCRIPCION DE LA META ANUAL**

N/A

| META ANUAL | TRIMESTRE: Octubre-Diciembre |           |      |          |                  |           |      |          |
|------------|------------------------------|-----------|------|----------|------------------|-----------|------|----------|
|            | AVANCE TRIMESTRAL            |           |      |          | AVANCE ACUMULADO |           |      |          |
|            | Programado                   | Alcanzado | EF%  | SEMAFORO | Programado       | Alcanzado | EF%  | SEMAFORO |
| 0.00       | 0.00                         | 0.00      | 0.00 |          | 0.00             | 0.00      | 0.00 |          |

DESCRIPCIÓN DE RESULTADOS Y JUSTIFICACIÓN EN CASO DE VARIACIÓN SUPERIOR A ± 10 % RESPECTO A LO PROGRAMADO

**EVALUACION DEL INDICADOR**

**DEPENDENCIA GENERAL:** T00 PROTECCIÓN CIVIL  
**DEPENDENCIA AUXILIAR:** 105 Coordinación Municipal de Protección Civil, 106 Cuerpo de Bomberos, T00 Protección Civil

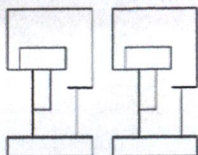
ELABORÓ

C. ADRIANA NALLELY GUADARRAMA CARMONA

VO. BO.

C. LETICIA MENDIOLA LÓPEZ





PbRm-08b FICHA TECNICA DE SEGUIMIENTO DE INDICADORES 2025 DE GESTIÓN O ESTRATEGICO

TIPO DE FICHA: OSFEM

PILAR DE DESARROLLO / EJE TRANSVERSAL: 2 Eje Transversal 2: Construcción de la Paz y Seguridad  
 TEMA DE DESARROLLO: Gestión integral de riesgos y protección civil.  
 PROGRAMA PRESUPUESTARIO: 01070201 Protección civil y gestión integral del riesgo  
 PROYECTO PRESUPUESTARIO: 0107020101 Mitigación del impacto de fenómenos perturbadores 0107020102 Atención a emergencias por desastres naturales y antropogénicos  
 OBJETIVO DEL PROGRAMA PRESUPUESTARIO: Engloba los proyectos que integran acciones dirigidas a la protección de la vida e integridad física de las personas, a través de la capacitación y organización de la sociedad, para evitar y reducir los daños por accidentes, siniestros, desastres y catástrofes, y fomentar la cultura de autoprotección, prevención y solidaridad en las tareas de auxilio y recuperación entre la población, así como pro  
 T00 PROTECCIÓN CIVIL  
 DEPENDENCIA GENERAL: T00 PROTECCIÓN CIVIL  
 DEPENDENCIA AUXILIAR: 105 Coordinación Municipal de Protección Civil, 106 Cuerpo de Bomberos, T00 Protección Civil

ESTRUCTURA DEL INDICADOR

NOMBRE DEL INDICADOR: Porcentaje de cumplimiento en las verificaciones de medidas de seguridad en establecimientos  
 FÓRMULA DEL CÁLCULO: (Verificación de medidas de seguridad en establecimientos realizadas / Verificación de seguridad en establecimientos solicitadas) \* 100  
 INTERPRETACIÓN: N/A  
 DIMENSIÓN QUE ATIENDE: Eficiencia FRECUENCIA DE MEDICIÓN: Trimestral  
 DESCRIPCIÓN DEL FACTOR DE COMPARACIÓN: N/A  
 AMBITO GEOGRAFICO:  
 COBERTURA:  
 LINEA BASE: N/A  
 Numero: NA 1.2

COMPORTAMIENTO DE LAS VARIABLES DURANTE EL TRIMESTRE: Octubre-Diciembre

| VARIABLE  | UNIDAD DE MEDIDA | OPERACION | META ANUAL | AVANCE TRIMESTRAL |      |           |      | AVANCE ACUMULADO |      |           |      |
|---|------------------|-----------|------------|-------------------|------|-----------|------|------------------|------|-----------|------|
|   |                  |           |            | Programado        | %    | Alcanzado | %    | Programado       | %    | Alcanzado | %    |
| Verificación de medidas de seguridad en establecimientos realizadas | N/A              |           | 0.00       | 0.00              | 0.00 | 0.00      | 0.00 | 0.00             | 0.00 | 0.00      | 0.00 |
| Verificación de seguridad en establecimientos solicitadas           | N/A              |           | 0.00       | 0.00              | 0.00 | 0.00      | 0.00 | 0.00             | 0.00 | 0.00      | 0.00 |

COMPORTAMIENTO DEL INDICADOR

DESCRIPCION DE LA META ANUAL

N/A

| META ANUAL | TRIMESTRE: Octubre-Diciembre |           |      |          |                  |           |      |          |
|------------|------------------------------|-----------|------|----------|------------------|-----------|------|----------|
|            | AVANCE TRIMESTRAL            |           |      |          | AVANCE ACUMULADO |           |      |          |
|            | Programado                   | Alcanzado | EF%  | SEMAFORO | Programado       | Alcanzado | EF%  | SEMAFORO |
| 0.00       | 0.00                         | 0.00      | 0.00 |          | 0.00             | 0.00      | 0.00 |          |

DESCRIPCIÓN DE RESULTADOS Y JUSTIFICACIÓN EN CASO DE VARIACIÓN SUPERIOR A ± 10 % RESPECTO A LO PROGRAMADO

EVALUACION DEL INDICADOR

DEPENDENCIA GENERAL: T00 PROTECCIÓN CIVIL  
 DEPENDENCIA AUXILIAR: 105 Coordinación Municipal de Protección Civil, 106 Cuerpo de Bomberos, T00 Protección Civil

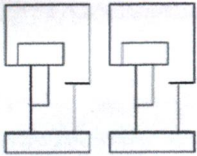
ELABORÓ

C. ADRIANA NALLELY GUADARRAMA CARMONA

VO. BO.

C. LETICIA MENDIOLA LÓPEZ





PbRm-08b FICHA TECNICA DE SEGUIMIENTO DE INDICADORES 2025 DE GESTIÓN O ESTRATEGICO

TIPO DE FICHA: OSFEM

PILAR DE DESARROLLO / EJE TRANSVERSAL: 2 Eje Transversal 2: Construcción de la Paz y Seguridad  
 TEMA DE DESARROLLO: Gestión integral de riesgos y protección civil.  
 PROGRAMA PRESUPUESTARIO: 01070201 Protección civil y gestión integral del riesgo  
 PROYECTO PRESUPUESTARIO: 0107020101 Mitigación del impacto de fenómenos perturbadores 0107020102 Atención a emergencias por desastres naturales y antropogénicos  
 OBJETIVO DEL PROGRAMA PRESUPUESTARIO: Engloba los proyectos que integran acciones dirigidas a la protección de la vida e integridad física de las personas, a través de la capacitación y organización de la sociedad, para evitar y reducir los daños por accidentes, siniestros, desastres y catástrofes, y fomentar la cultura de autoprotección, prevención y solidaridad en las tareas de auxilio y recuperación entre la población, así como pro  
 T00 PROTECCIÓN CIVIL  
 DEPENDENCIA GENERAL: T00 PROTECCIÓN CIVIL  
 DEPENDENCIA AUXILIAR: 105 Coordinación Municipal de Protección Civil,106 Cuerpo de Bomberos,T00 Protección Civil

ESTRUCTURA DEL INDICADOR

NOMBRE DEL INDICADOR: Porcentaje de valoraciones de riesgo por factores de vulnerabilidad  
 FÓRMULA DEL CÁLCULO: (Valoración de riesgos emitidas / Valoración de riesgos solicitadas) \* 100  
 INTERPRETACIÓN: N/A  
 DIMENSIÓN QUE ATIENDE: Eficiencia FRECUENCIA DE MEDICIÓN: Trimestral  
 DESCRIPCIÓN DEL FACTOR DE COMPARACIÓN: N/A  
 AMBITO GEOGRAFICO:  
 COBERTURA:  
 LINEA BASE N/A  
 Numero: NA 1.3

COMPORTAMIENTO DE LAS VARIABLES DURANTE EL TRIMESTRE: Octubre-Diciembre

| VARIABLE                          | UNIDAD DE MEDIDA | OPERACION | META ANUAL | AVANCE TRIMESTRAL |      |           |      | AVANCE ACUMULADO |      |           |      |
|-----------------------------------|------------------|-----------|------------|-------------------|------|-----------|------|------------------|------|-----------|------|
|                                   |                  |           |            | Programado        | %    | Alcanzado | %    | Programado       | %    | Alcanzado | %    |
| Valoración de riesgos emitidas    | N/A              |           | 0.00       | 0.00              | 0.00 | 0.00      | 0.00 | 0.00             | 0.00 | 0.00      | 0.00 |
| Valoración de riesgos solicitadas | N/A              |           | 0.00       | 0.00              | 0.00 | 0.00      | 0.00 | 0.00             | 0.00 | 0.00      | 0.00 |

COMPORTAMIENTO DEL INDICADOR

DESCRIPCION DE LA META ANUAL

N/A

| META ANUAL | TRIMESTRE: Octubre-Diciembre |           |      |          |                  |           |      |          |
|------------|------------------------------|-----------|------|----------|------------------|-----------|------|----------|
|            | AVANCE TRIMESTRAL            |           |      |          | AVANCE ACUMULADO |           |      |          |
|            | Programado                   | Alcanzado | EF%  | SEMAFORO | Programado       | Alcanzado | EF%  | SEMAFORO |
| 0.00       | 0.00                         | 0.00      | 0.00 |          | 0.00             | 0.00      | 0.00 |          |

DESCRIPCIÓN DE RESULTADOS Y JUSTIFICACIÓN EN CASO DE VARIACIÓN SUPERIOR A ± 10 % RESPECTO A LO PROGRAMADO

EVALUACION DEL INDICADOR

DEPENDENCIA GENERAL: T00 PROTECCIÓN CIVIL  
 DEPENDENCIA AUXILIAR: 105 Coordinación Municipal de Protección Civil,106 Cuerpo de Bomberos,T00 Protección Civil

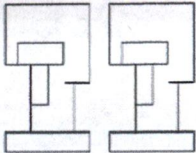
ELABORÓ

C. ADRIANA NALLELY GUADARRAMA CARMONA

VO. BO.

C. LETICIA MENDIOLA LÓPEZ





PbRm-08b FICHA TECNICA DE SEGUIMIENTO DE INDICADORES 2025 DE GESTIÓN O ESTRATEGICO

TIPO DE FICHA: OSFEM

PILAR DE DESARROLLO / EJE TRANSVERSAL: 2 Eje Transversal 2: Construcción de la Paz y Seguridad  
 TEMA DE DESARROLLO: Gestión integral de riesgos y protección civil.  
 PROGRAMA PRESUPUESTARIO: 01070201 Protección civil y gestión integral del riesgo  
 PROYECTO PRESUPUESTARIO: 0107020101 Mitigación del impacto de fenómenos perturbadores 0107020102 Atención a emergencias por desastres naturales y antropogénicos  
 OBJETIVO DEL PROGRAMA PRESUPUESTARIO: Engloba los proyectos que integran acciones dirigidas a la protección de la vida e integridad física de las personas, a través de la capacitación y organización de la sociedad, para evitar y reducir los daños por accidentes, siniestros, desastres y catástrofes, y fomentar la cultura de autoprotección, prevención y solidaridad en las tareas de auxilio y recuperación entre la población, así como pro  
 DEPENDENCIA GENERAL: T00 PROTECCIÓN CIVIL  
 DEPENDENCIA AUXILIAR: 105 Coordinación Municipal de Protección Civil, 106 Cuerpo de Bomberos, T00 Protección Civil

ESTRUCTURA DEL INDICADOR

NOMBRE DEL INDICADOR: Porcentaje de convenios suscritos para habilitar refugios temporales.  
 FÓRMULA DEL CÁLCULO: (Convenios suscritos para habilitar refugios temporales/Convenios gestionados para habilitar refugios temporales)\*100  
 INTERPRETACIÓN: N/A  
 DIMENSIÓN QUE ATIENDE: Eficiencia FRECUENCIA DE MEDICIÓN: Trimestral  
 DESCRIPCIÓN DEL FACTOR DE COMPARACIÓN: N/A  
 AMBITO GEOGRAFICO:  
 COBERTURA:  
 LINEA BASE: N/A  
 Numero: NA 1.4

COMPORTAMIENTO DE LAS VARIABLES DURANTE EL TRIMESTRE: Octubre-Diciembre

| VARIABLE   | UNIDAD DE MEDIDA | OPERACION | META ANUAL | AVANCE TRIMESTRAL |      |           |      | AVANCE ACUMULADO |      |           |      |
|--|------------------|-----------|------------|-------------------|------|-----------|------|------------------|------|-----------|------|
|  |                  |           |            | Programado        | %    | Alcanzado | %    | Programado       | %    | Alcanzado | %    |
| Convenios suscritos para habilitar refugios temporales   | N/A              |           | 0.00       | 0.00              | 0.00 | 0.00      | 0.00 | 0.00             | 0.00 | 0.00      | 0.00 |
| Convenios gestionados para habilitar refugios temporales | N/A              |           | 0.00       | 0.00              | 0.00 | 0.00      | 0.00 | 0.00             | 0.00 | 0.00      | 0.00 |

COMPORTAMIENTO DEL INDICADOR

DESCRIPCION DE LA META ANUAL

N/A

| META ANUAL | TRIMESTRE: Octubre-Diciembre |           |      |          |                  |           |      |          |
|------------|------------------------------|-----------|------|----------|------------------|-----------|------|----------|
|            | AVANCE TRIMESTRAL            |           |      |          | AVANCE ACUMULADO |           |      |          |
|            | Programado                   | Alcanzado | EF%  | SEMAFORO | Programado       | Alcanzado | EF%  | SEMAFORO |
| 0.00       | 0.00                         | 0.00      | 0.00 |          | 0.00             | 0.00      | 0.00 |          |

DESCRIPCIÓN DE RESULTADOS Y JUSTIFICACIÓN EN CASO DE VARIACIÓN SUPERIOR A ± 10 % RESPECTO A LO PROGRAMADO

EVALUACION DEL INDICADOR


DEPENDENCIA GENERAL: T00 PROTECCIÓN CIVIL  
 DEPENDENCIA AUXILIAR: 105 Coordinación Municipal de Protección Civil, 106 Cuerpo de Bomberos, T00 Protección Civil

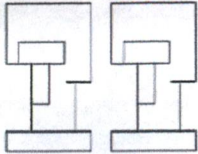
ELABORÓ

C. ADRIANA NALLELY GUADARRAMA CARMONA

VO. BO.

C. LETICIA MENDIOLA LÓPEZ





PbRm-08b FICHA TECNICA DE SEGUIMIENTO DE INDICADORES 2025 DE GESTIÓN O ESTRATEGICO

TIPO DE FICHA: OSFEM

**PILAR DE DESARROLLO / EJE TRANSVERSAL:** 2 Eje Transversal 2: Construcción de la Paz y Seguridad  
**TEMA DE DESARROLLO:** Gestión integral de riesgos y protección civil.  
**PROGRAMA PRESUPUESTARIO:** 01070201 Protección civil y gestión integral del riesgo  
**PROYECTO PRESUPUESTARIO:** 0107020101 Mitigación del impacto de fenómenos perturbadores 0107020102 Atención a emergencias por desastres naturales y antropogénicos  
**OBJETIVO DEL PROGRAMA PRESUPUESTARIO:** Engloba los proyectos que integran acciones dirigidas a la protección de la vida e integridad física de las personas, a través de la capacitación y organización de la sociedad, para evitar y reducir los daños por accidentes, siniestros, desastres y catástrofes, y fomentar la cultura de autoprotección, prevención y solidaridad en las tareas de auxilio y recuperación entre la población, así como pro  
**DEPENDENCIA GENERAL:** T00 PROTECCIÓN CIVIL  
**DEPENDENCIA AUXILIAR:** 105 Coordinación Municipal de Protección Civil, 106 Cuerpo de Bomberos, T00 Protección Civil

**ESTRUCTURA DEL INDICADOR**

**NOMBRE DEL INDICADOR:** Porcentaje de escuelas con Programa Escolar de Protección Civil vigente.  
**FÓRMULA DEL CÁLCULO:**  $(\text{Total de escuelas con Programa Escolar de Protección Civil vigente} / \text{Total de escuelas en el municipio}) * 100$   
**INTERPRETACIÓN:** N/A  
**DIMENSIÓN QUE ATIENDE:** Eficiencia **FRECUENCIA DE MEDICIÓN:** Trimestral  
**DESCRIPCIÓN DEL FACTOR DE COMPARACIÓN:** N/A  
**AMBITO GEOGRAFICO:**  
**COBERTURA:**  
**LINEA BASE:** N/A  
**Numero:** NA 1.5

**COMPORTAMIENTO DE LAS VARIABLES DURANTE EL TRIMESTRE: Octubre-Diciembre**

| VARIABLE  | UNIDAD DE MEDIDA | OPERACION | META ANUAL | AVANCE TRIMESTRAL |      |           |      | AVANCE ACUMULADO |      |           |      |
|---|------------------|-----------|------------|-------------------|------|-----------|------|------------------|------|-----------|------|
|   |                  |           |            | Programado        | %    | Alcanzado | %    | Programado       | %    | Alcanzado | %    |
| Total de escuelas con Programa Escolar de Protección Civil vigente/ | N/A              |           | 0.00       | 0.00              | 0.00 | 0.00      | 0.00 | 0.00             | 0.00 | 0.00      | 0.00 |
| Total de escuelas en el municipio                                   | N/A              |           | 0.00       | 0.00              | 0.00 | 0.00      | 0.00 | 0.00             | 0.00 | 0.00      | 0.00 |

**COMPORTAMIENTO DEL INDICADOR**

**DESCRIPCION DE LA META ANUAL**

N/A

| META ANUAL | TRIMESTRE: Octubre-Diciembre |           |      |          |                  |           |      |          |
|------------|------------------------------|-----------|------|----------|------------------|-----------|------|----------|
|            | AVANCE TRIMESTRAL            |           |      |          | AVANCE ACUMULADO |           |      |          |
|            | Programado                   | Alcanzado | EF%  | SEMAFORO | Programado       | Alcanzado | EF%  | SEMAFORO |
| 0.00       | 0.00                         | 0.00      | 0.00 |          | 0.00             | 0.00      | 0.00 |          |

DESCRIPCIÓN DE RESULTADOS Y JUSTIFICACIÓN EN CASO DE VARIACIÓN SUPERIOR A ± 10 % RESPECTO A LO PROGRAMADO

**EVALUACION DEL INDICADOR**

**DEPENDENCIA GENERAL:** T00 PROTECCIÓN CIVIL  
**DEPENDENCIA AUXILIAR:** 105 Coordinación Municipal de Protección Civil, 106 Cuerpo de Bomberos, T00 Protección Civil

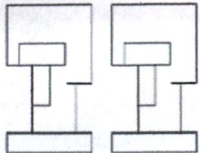
ELABORÓ

C. ADRIANA NALLELY GUADARRAMA CARMONA

VO. BO.

C. LETICIA MENDIOLA LÓPEZ





PbRm-08b FICHA TECNICA DE SEGUIMIENTO DE INDICADORES 2025 DE GESTIÓN O ESTRATEGICO

TIPO DE FICHA: OSFEM

PILAR DE DESARROLLO / EJE TRANSVERSAL: 2 Eje Transversal 2: Construcción de la Paz y Seguridad  
 TEMA DE DESARROLLO: Gestión integral de riesgos y protección civil.  
 PROGRAMA PRESUPUESTARIO: 01070201 Protección civil y gestión integral del riesgo  
 PROYECTO PRESUPUESTARIO: 0107020101 Mitigación del impacto de fenómenos perturbadores 0107020102 Atención a emergencias por desastres naturales y antropogénicos  
 OBJETIVO DEL PROGRAMA PRESUPUESTARIO: Engloba los proyectos que integran acciones dirigidas a la protección de la vida e integridad física de las personas, a través de la capacitación y organización de la sociedad, para evitar y reducir los daños por accidentes, siniestros, desastres y catástrofes, y fomentar la cultura de autoprotección, prevención y solidaridad en las tareas de auxilio y recuperación entre la población, así como pro  
 T00 PROTECCIÓN CIVIL  
 DEPENDENCIA GENERAL: T00 PROTECCIÓN CIVIL  
 DEPENDENCIA AUXILIAR: 105 Coordinación Municipal de Protección Civil, 106 Cuerpo de Bomberos, T00 Protección Civil

ESTRUCTURA DEL INDICADOR

NOMBRE DEL INDICADOR: Porcentaje de cursos de inducción a la protección civil impartidos.  
 FÓRMULA DEL CÁLCULO:  $(\text{Cursos de inducción a la protección Civil impartidos} / \text{Cursos de inducción a la protección civil programados}) * 100$   
 INTERPRETACIÓN: N/A  
 DIMENSIÓN QUE ATIENDE: Eficiencia FRECUENCIA DE MEDICIÓN: Trimestral  
 DESCRIPCIÓN DEL FACTOR DE COMPARACIÓN: N/A  
 AMBITO GEOGRAFICO:  
 COBERTURA:  
 LINEA BASE: N/A  
 Numero: NA 2.1

COMPORTAMIENTO DE LAS VARIABLES DURANTE EL TRIMESTRE: Octubre-Diciembre

| VARIABLE  | UNIDAD DE MEDIDA | OPERACION | META ANUAL | AVANCE TRIMESTRAL |      |           |      | AVANCE ACUMULADO |      |           |      |
|---|------------------|-----------|------------|-------------------|------|-----------|------|------------------|------|-----------|------|
|   |                  |           |            | Programado        | %    | Alcanzado | %    | Programado       | %    | Alcanzado | %    |
| Cursos de inducción a la protección Civil impartidos  | N/A              |           | 0.00       | 0.00              | 0.00 | 0.00      | 0.00 | 0.00             | 0.00 | 0.00      | 0.00 |
| Cursos de inducción a la protección civil programados | N/A              |           | 0.00       | 0.00              | 0.00 | 0.00      | 0.00 | 0.00             | 0.00 | 0.00      | 0.00 |

COMPORTAMIENTO DEL INDICADOR

DESCRIPCION DE LA META ANUAL

N/A

| META ANUAL | TRIMESTRE: Octubre-Diciembre |           |      |          |                  |           |      |          |
|------------|------------------------------|-----------|------|----------|------------------|-----------|------|----------|
|            | AVANCE TRIMESTRAL            |           |      |          | AVANCE ACUMULADO |           |      |          |
|            | Programado                   | Alcanzado | EF%  | SEMAFORO | Programado       | Alcanzado | EF%  | SEMAFORO |
| 0.00       | 0.00                         | 0.00      | 0.00 |          | 0.00             | 0.00      | 0.00 |          |

DESCRIPCIÓN DE RESULTADOS Y JUSTIFICACIÓN EN CASO DE VARIACIÓN SUPERIOR A ± 10 % RESPECTO A LO PROGRAMADO

EVALUACION DEL INDICADOR

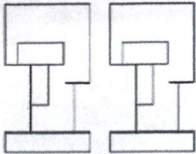
DEPENDENCIA GENERAL: T00 PROTECCIÓN CIVIL  
 DEPENDENCIA AUXILIAR: 105 Coordinación Municipal de Protección Civil, 106 Cuerpo de Bomberos, T00 Protección Civil

ELABORÓ

C. ADRIANA NALLELY GUADARRAMA CARMONA



C. LETICIA MENDIOLA LÓPEZ



PbRm-08b FICHA TECNICA DE SEGUIMIENTO DE INDICADORES 2025 DE GESTIÓN O ESTRATEGICO

TIPO DE FICHA: OSFEM

PILAR DE DESARROLLO / EJE TRANSVERSAL: 2 Eje Transversal 2: Construcción de la Paz y Seguridad  
 TEMA DE DESARROLLO: Gestión integral de riesgos y protección civil.  
 PROGRAMA PRESUPUESTARIO: 01070201 Protección civil y gestión integral del riesgo  
 PROYECTO PRESUPUESTARIO: 010702010101 Mitigación del impacto de fenómenos perturbadores 010702010201 Atención a emergencias por desastres naturales y antropogénicos  
 OBJETIVO DEL PROGRAMA PRESUPUESTARIO: Engloba los proyectos que integran acciones dirigidas a la protección de la vida e integridad física de las personas, a través de la capacitación y organización de la sociedad, para evitar y reducir los daños por accidentes, siniestros, desastres y catástrofes, y fomentar la cultura de autoprotección, prevención y solidaridad en las tareas de auxilio y recuperación entre la población, así como pro  
 DEPENDENCIA GENERAL: T00 PROTECCIÓN CIVIL  
 DEPENDENCIA AUXILIAR: 105 Coordinación Municipal de Protección Civil, 106 Cuerpo de Bomberos, T00 Protección Civil

ESTRUCTURA DEL INDICADOR

NOMBRE DEL INDICADOR: Porcentaje de eventos de promoción de la cultura de protección civil realizadas.  
 FÓRMULA DEL CÁLCULO: (Eventos de promoción de la cultura de calles limpias realizados/Eventos de promoción de la cultura de calles limpias programados)\*100  
 INTERPRETACIÓN: N/A  
 DIMENSIÓN QUE ATIENDE: Eficiencia FRECUENCIA DE MEDICIÓN: Trimestral  
 DESCRIPCIÓN DEL FACTOR DE COMPARACIÓN: N/A  
 AMBITO GEOGRAFICO:  
 COBERTURA:  
 LINEA BASE: N/A  
 Numero: NA 2.2

COMPORTAMIENTO DE LAS VARIABLES DURANTE EL TRIMESTRE: Octubre-Diciembre

| VARIABLE   | UNIDAD DE MEDIDA | OPERACION | META ANUAL | AVANCE TRIMESTRAL |      |           |      | AVANCE ACUMULADO |      |           |      |
|--|------------------|-----------|------------|-------------------|------|-----------|------|------------------|------|-----------|------|
|  |                  |           |            | Programado        | %    | Alcanzado | %    | Programado       | %    | Alcanzado | %    |
| Eventos de promoción de la cultura de calles limpias realizados  | N/A              |           | 0.00       | 0.00              | 0.00 | 0.00      | 0.00 | 0.00             | 0.00 | 0.00      | 0.00 |
| Eventos de promoción de la cultura de calles limpias programados | N/A              |           | 0.00       | 0.00              | 0.00 | 0.00      | 0.00 | 0.00             | 0.00 | 0.00      | 0.00 |

COMPORTAMIENTO DEL INDICADOR

DESCRIPCION DE LA META ANUAL

N/A

| META ANUAL | TRIMESTRE: Octubre-Diciembre |           |      |          |                  |           |      |          |
|------------|------------------------------|-----------|------|----------|------------------|-----------|------|----------|
|            | AVANCE TRIMESTRAL            |           |      |          | AVANCE ACUMULADO |           |      |          |
|            | Programado                   | Alcanzado | EF%  | SEMAFORO | Programado       | Alcanzado | EF%  | SEMAFORO |
| 0.00       | 0.00                         | 0.00      | 0.00 |          | 0.00             | 0.00      | 0.00 |          |

DESCRIPCIÓN DE RESULTADOS Y JUSTIFICACIÓN EN CASO DE VARIACIÓN SUPERIOR A ± 10 % RESPECTO A LO PROGRAMADO

EVALUACION DEL INDICADOR

DEPENDENCIA GENERAL: T00 PROTECCIÓN CIVIL  
 DEPENDENCIA AUXILIAR: 105 Coordinación Municipal de Protección Civil, 106 Cuerpo de Bomberos, T00 Protección Civil

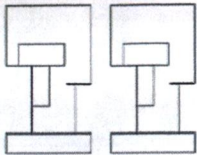
ELABORÓ

C. ADRIANA NALLELY GUADARRAMA CARMONA

VO. BO

C. LETICIA MENDIOLA LÓPEZ





PbRm-08b FICHA TECNICA DE SEGUIMIENTO DE INDICADORES 2025 DE GESTIÓN O ESTRATEGICO

TIPO DE FICHA: OSFEM

**PILAR DE DESARROLLO / EJE TRANSVERSAL:** 2 Eje Transversal 2: Construcción de la Paz y Seguridad  
**TEMA DE DESARROLLO:** Gestión integral de riesgos y protección civil.  
**PROGRAMA PRESUPUESTARIO:** 01070201 Protección civil y gestión integral del riesgo  
**PROYECTO PRESUPUESTARIO:** 0107020101 Mitigación del impacto de fenómenos perturbadores 010702010201 Atención a emergencias por desastres naturales y antropogénicos  
**OBJETIVO DEL PROGRAMA PRESUPUESTARIO:** Engloba los proyectos que integran acciones dirigidas a la protección de la vida e integridad física de las personas, a través de la capacitación y organización de la sociedad, para evitar y reducir los daños por accidentes, siniestros, desastres y catástrofes, y fomentar la cultura de autoprotección, prevención y solidaridad en las tareas de auxilio y recuperación entre la población, así como pro  
**DEPENDENCIA GENERAL:** T00 PROTECCIÓN CIVIL  
**DEPENDENCIA AUXILIAR:** 105 Coordinación Municipal de Protección Civil, 106 Cuerpo de Bomberos, T00 Protección Civil

**ESTRUCTURA DEL INDICADOR**

**NOMBRE DEL INDICADOR:** Porcentaje de cursos de prevención y combate de incendios impartidos  
**FÓRMULA DEL CÁLCULO:** (Cursos de prevención y combate de incendios impartidos / Cursos de prevención y combate de incendios programados) \* 100  
**INTERPRETACIÓN:** N/A  
**DIMENSIÓN QUE ATIENDE:** Eficiencia **FRECUENCIA DE MEDICIÓN:** Trimestral  
**DESCRIPCIÓN DEL FACTOR DE COMPARACIÓN:** N/A  
**AMBITO GEOGRAFICO:**  
**COBERTURA:**  
**LINEA BASE:** N/A  
**Numero:** NA 2.3

**COMPORTAMIENTO DE LAS VARIABLES DURANTE EL TRIMESTRE: Octubre-Diciembre**

| VARIABLE  | UNIDAD DE MEDIDA | OPERACION | META ANUAL | AVANCE TRIMESTRAL |      |           |      | AVANCE ACUMULADO |      |           |      |
|---|------------------|-----------|------------|-------------------|------|-----------|------|------------------|------|-----------|------|
|   |                  |           |            | Programado        | %    | Alcanzado | %    | Programado       | %    | Alcanzado | %    |
| Cursos de prevención y combate de incendios impartidos  | N/A              |           | 0.00       | 0.00              | 0.00 | 0.00      | 0.00 | 0.00             | 0.00 | 0.00      | 0.00 |
| Cursos de prevención y combate de incendios programados | N/A              |           | 0.00       | 0.00              | 0.00 | 0.00      | 0.00 | 0.00             | 0.00 | 0.00      | 0.00 |

**COMPORTAMIENTO DEL INDICADOR**

**DESCRIPCIÓN DE LA META ANUAL**

N/A

| META ANUAL | TRIMESTRE: Octubre-Diciembre |           |      |          |                  |           |      |          |
|------------|------------------------------|-----------|------|----------|------------------|-----------|------|----------|
|            | AVANCE TRIMESTRAL            |           |      |          | AVANCE ACUMULADO |           |      |          |
|            | Programado                   | Alcanzado | EF%  | SEMAFORO | Programado       | Alcanzado | EF%  | SEMAFORO |
| 0.00       | 0.00                         | 0.00      | 0.00 |          | 0.00             | 0.00      | 0.00 |          |

DESCRIPCIÓN DE RESULTADOS Y JUSTIFICACIÓN EN CASO DE VARIACIÓN SUPERIOR A ± 10 % RESPECTO A LO PROGRAMADO

**EVALUACION DEL INDICADOR**

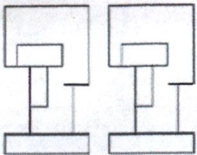
**DEPENDENCIA GENERAL:** T00 PROTECCIÓN CIVIL  
**DEPENDENCIA AUXILIAR:** 105 Coordinación Municipal de Protección Civil, 106 Cuerpo de Bomberos, T00 Protección Civil

ELABORÓ

C. ADRIANA NALLELY GUADARRAMA CARMONA

C. LETICIA MENDIOLA LÓPEZ





PbRm-08b FICHA TECNICA DE SEGUIMIENTO DE INDICADORES 2025 DE GESTIÓN O ESTRATEGICO

TIPO DE FICHA: OSFEM

**PILAR DE DESARROLLO / EJE TRANSVERSAL:** 2 Eje Transversal 2: Construcción de la Paz y Seguridad  
**TEMA DE DESARROLLO:** Gestión integral de riesgos y protección civil.  
**PROGRAMA PRESUPUESTARIO:** 01070201 Protección civil y gestión integral del riesgo  
**PROYECTO PRESUPUESTARIO:** 0107020101 Mitigación del impacto de fenómenos perturbadores 010702010201 Atención a emergencias por desastres naturales y antropogénicos  
**OBJETIVO DEL PROGRAMA PRESUPUESTARIO:** Englobe los proyectos que integran acciones dirigidas a la protección de la vida e integridad física de las personas, a través de la capacitación y organización de la sociedad, para evitar y reducir los daños por accidentes, siniestros, desastres y catástrofes, y fomentar la cultura de autoprotección, prevención y solidaridad en las tareas de auxilio y recuperación entre la población, así como pro  
**DEPENDENCIA GENERAL:** T00 PROTECCIÓN CIVIL  
**DEPENDENCIA AUXILIAR:** 105 Coordinación Municipal de Protección Civil,106 Cuerpo de Bomberos,T00 Protección Civil

**ESTRUCTURA DEL INDICADOR**

**NOMBRE DEL INDICADOR:** Porcentaje de cursos de primeros auxilios impartidos.  
**FÓRMULA DEL CÁLCULO:** (Cursos de primeros auxilios impartidos / cursos de primeros auxilios programados) \* 100  
**INTERPRETACIÓN:** N/A  
**DIMENSIÓN QUE ATIENDE:** Eficiencia **FRECUENCIA DE MEDICIÓN:** Trimestral  
**DESCRIPCIÓN DEL FACTOR DE COMPARACIÓN:** N/A  
**AMBITO GEOGRAFICO:**  
**COBERTURA:**  
**LINEA BASE:** N/A  
**Numero:** NA 2.4

**COMPORTAMIENTO DE LAS VARIABLES DURANTE EL TRIMESTRE: Octubre-Diciembre**

| VARIABLE                                | UNIDAD DE MEDIDA | OPERACION | META ANUAL | AVANCE TRIMESTRAL |      |           |      | AVANCE ACUMULADO |      |           |      |
|---|------------------|-----------|------------|-------------------|------|-----------|------|------------------|------|-----------|------|
|   |                  |           |            | Programado        | %    | Alcanzado | %    | Programado       | %    | Alcanzado | %    |
| Cursos de primeros auxilios impartidos  | N/A              |           | 0.00       | 0.00              | 0.00 | 0.00      | 0.00 | 0.00             | 0.00 | 0.00      | 0.00 |
| cursos de primeros auxilios programados | N/A              |           | 0.00       | 0.00              | 0.00 | 0.00      | 0.00 | 0.00             | 0.00 | 0.00      | 0.00 |

**COMPORTAMIENTO DEL INDICADOR**

**DESCRIPCION DE LA META ANUAL**

N/A

| META ANUAL | TRIMESTRE: Octubre-Diciembre |           |      |          |                  |           |      |          |
|------------|------------------------------|-----------|------|----------|------------------|-----------|------|----------|
|            | AVANCE TRIMESTRAL            |           |      |          | AVANCE ACUMULADO |           |      |          |
|            | Programado                   | Alcanzado | EF%  | SEMAFORO | Programado       | Alcanzado | EF%  | SEMAFORO |
| 0.00       | 0.00                         | 0.00      | 0.00 |          | 0.00             | 0.00      | 0.00 |          |

DESCRIPCIÓN DE RESULTADOS Y JUSTIFICACIÓN EN CASO DE VARIACIÓN SUPERIOR A ±10 % RESPECTO A LO PROGRAMADO

**EVALUACION DEL INDICADOR**

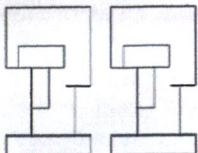
**DEPENDENCIA GENERAL:** T00 PROTECCIÓN CIVIL  
**DEPENDENCIA AUXILIAR:** 105 Coordinación Municipal de Protección Civil,106 Cuerpo de Bomberos,T00 Protección Civil

ELABORÓ

C. ADRIANA NALLELY GUADARRAMA CARMONA



C. LETICIA MENDIOLA LÓPEZ



PbRm-08b FICHA TECNICA DE SEGUIMIENTO DE INDICADORES 2025 DE GESTIÓN O ESTRATEGICO

TIPO DE FICHA: OSFEM

**PILAR DE DESARROLLO / EJE TRANSVERSAL:** 2 Eje Transversal 2: Construcción de la Paz y Seguridad  
**TEMA DE DESARROLLO:** Gestión integral de riesgos y protección civil.  
**PROGRAMA PRESUPUESTARIO:** 01070201 Protección civil y gestión integral del riesgo  
**PROYECTO PRESUPUESTARIO:** 010702010101 Mitigación del impacto de fenómenos perturbadores 010702010201 Atención a emergencias por desastres naturales y antropogénicos  
**OBJETIVO DEL PROGRAMA PRESUPUESTARIO:** Engloba los proyectos que integran acciones dirigidas a la protección de la vida e integridad física de las personas, a través de la capacitación y organización de la sociedad, para evitar y reducir los daños por accidentes, siniestros, desastres y catástrofes, y fomentar la cultura de autoprotección, prevención y solidaridad en las tareas de auxilio y recuperación entre la población, así como pro  
**DEPENDENCIA GENERAL:** T00 PROTECCIÓN CIVIL  
**DEPENDENCIA AUXILIAR:** 105 Coordinación Municipal de Protección Civil, 106 Cuerpo de Bomberos, T00 Protección Civil

**ESTRUCTURA DEL INDICADOR**

**NOMBRE DEL INDICADOR:** Porcentaje de cursos para evitar un niño quemado impartidos.  
**FÓRMULA DEL CÁLCULO:** (Cursos para evitar un niño quemado impartidos / Cursos para evitar un niño quemado programados) \* 100  
**INTERPRETACIÓN:** N/A  
**DIMENSIÓN QUE ATIENDE:** Eficiencia **FRECUENCIA DE MEDICIÓN:** Trimestral  
**DESCRIPCIÓN DEL FACTOR DE COMPARACIÓN:** N/A  
**AMBITO GEOGRAFICO:**  
**COBERTURA:**  
**LINEA BASE:** N/A  
**Numero:** NA 2.5

**COMPORTAMIENTO DE LAS VARIABLES DURANTE EL TRIMESTRE: Octubre-Diciembre**

| VARIABLE                                       | UNIDAD DE MEDIDA | OPERACION | META ANUAL | AVANCE TRIMESTRAL |      |           |      | AVANCE ACUMULADO |      |           |      |
|--|------------------|-----------|------------|-------------------|------|-----------|------|------------------|------|-----------|------|
|  |                  |           |            | Programado        | %    | Alcanzado | %    | Programado       | %    | Alcanzado | %    |
| Cursos para evitar un niño quemado impartidos  | N/A              |           | 0.00       | 0.00              | 0.00 | 0.00      | 0.00 | 0.00             | 0.00 | 0.00      | 0.00 |
| Cursos para evitar un niño quemado programados | N/A              |           | 0.00       | 0.00              | 0.00 | 0.00      | 0.00 | 0.00             | 0.00 | 0.00      | 0.00 |

**COMPORTAMIENTO DEL INDICADOR**

**DESCRIPCION DE LA META ANUAL**

N/A

| META ANUAL | TRIMESTRE: Octubre-Diciembre |           |      |          |                  |           |      |          |
|------------|------------------------------|-----------|------|----------|------------------|-----------|------|----------|
|            | AVANCE TRIMESTRAL            |           |      |          | AVANCE ACUMULADO |           |      |          |
|            | Programado                   | Alcanzado | EF%  | SEMAFORO | Programado       | Alcanzado | EF%  | SEMAFORO |
| 0.00       | 0.00                         | 0.00      | 0.00 |          | 0.00             | 0.00      | 0.00 |          |

DESCRIPCIÓN DE RESULTADOS Y JUSTIFICACIÓN EN CASO DE VARIACIÓN SUPERIOR A ± 10 % RESPECTO A LO PROGRAMADO

**EVALUACION DEL INDICADOR**

**DEPENDENCIA GENERAL:** T00 PROTECCIÓN CIVIL  
**DEPENDENCIA AUXILIAR:** 105 Coordinación Municipal de Protección Civil, 106 Cuerpo de Bomberos, T00 Protección Civil

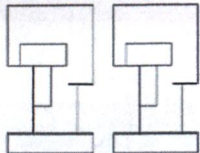
ELABORÓ

C. ADRIANA NALLELY GUADARRAMA CARMONA

VO. BO.

C. LETICIA MENDIOLA LÓPEZ





PbRm-08b FICHA TECNICA DE SEGUIMIENTO DE INDICADORES 2025 DE GESTIÓN O ESTRATEGICO

TIPO DE FICHA: OSFEM

**PILAR DE DESARROLLO / EJE TRANSVERSAL:** 2 Eje Transversal 2: Construcción de la Paz y Seguridad  
**TEMA DE DESARROLLO:** Gestión integral de riesgos y protección civil.  
**PROGRAMA PRESUPUESTARIO:** 01070201 Protección civil y gestión integral del riesgo  
**PROYECTO PRESUPUESTARIO:** 0107020101 Mitigación del impacto de fenómenos perturbadores 0107020101 Atención a emergencias por desastres naturales y antropogénicos  
**OBJETIVO DEL PROGRAMA PRESUPUESTARIO:** Engloba los proyectos que integran acciones dirigidas a la protección de la vida e integridad física de las personas, a través de la capacitación y organización de la sociedad, para evitar y reducir los daños por accidentes, siniestros, desastres y catástrofes, y fomentar la cultura de autoprotección, prevención y solidaridad en las tareas de auxilio y recuperación entre la población, así como pro  
**DEPENDENCIA GENERAL:** T00 PROTECCIÓN CIVIL  
**DEPENDENCIA AUXILIAR:** 105 Coordinación Municipal de Protección Civil, 106 Cuerpo de Bomberos, T00 Protección Civil

**ESTRUCTURA DEL INDICADOR**

**NOMBRE DEL INDICADOR:** Porcentaje de cursos de prevención de accidentes en la escuela y el hogar impartido.  
**FÓRMULA DEL CÁLCULO:**  $(\text{Cursos impartidos} / \text{Cursos programados}) * 100$   
**INTERPRETACIÓN:** N/A  
**DIMENSIÓN QUE ATIENDE:** Eficiencia **FRECUENCIA DE MEDICIÓN:** Trimestral  
**DESCRIPCIÓN DEL FACTOR DE COMPARACIÓN:** N/A  
**AMBITO GEOGRÁFICO:**  
**COBERTURA:**  
**LINEA BASE:** N/A  
**Numero:** NA 2.6

**COMPORTAMIENTO DE LAS VARIABLES DURANTE EL TRIMESTRE: Octubre-Diciembre**

| VARIABLE           | UNIDAD DE MEDIDA | OPERACION | META ANUAL | AVANCE TRIMESTRAL |      |           |      | AVANCE ACUMULADO |      |           |      |
|--------------------|------------------|-----------|------------|-------------------|------|-----------|------|------------------|------|-----------|------|
|                    |                  |           |            | Programado        | %    | Alcanzado | %    | Programado       | %    | Alcanzado | %    |
| Cursos impartidos  | N/A              |           | 0.00       | 0.00              | 0.00 | 0.00      | 0.00 | 0.00             | 0.00 | 0.00      | 0.00 |
| Cursos programados | N/A              |           | 0.00       | 0.00              | 0.00 | 0.00      | 0.00 | 0.00             | 0.00 | 0.00      | 0.00 |

**COMPORTAMIENTO DEL INDICADOR**

DESCRIPCION DE LA META ANUAL

N/A

| META ANUAL | TRIMESTRE: Octubre-Diciembre |           |      |          |                  |           |      |          |
|------------|------------------------------|-----------|------|----------|------------------|-----------|------|----------|
|            | AVANCE TRIMESTRAL            |           |      |          | AVANCE ACUMULADO |           |      |          |
|            | Programado                   | Alcanzado | EF%  | SEMAFORO | Programado       | Alcanzado | EF%  | SEMAFORO |
| 0.00       | 0.00                         | 0.00      | 0.00 |          | 0.00             | 0.00      | 0.00 |          |

DESCRIPCIÓN DE RESULTADOS Y JUSTIFICACIÓN EN CASO DE VARIACIÓN SUPERIOR A ± 10 % RESPECTO A LO PROGRAMADO

**EVALUACION DEL INDICADOR**

**DEPENDENCIA GENERAL:** T00 PROTECCIÓN CIVIL  
**DEPENDENCIA AUXILIAR:** 105 Coordinación Municipal de Protección Civil, 106 Cuerpo de Bomberos, T00 Protección Civil

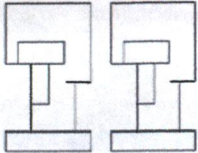
ELABORÓ

C. ADRIANA NALLELY GUADARRAMA CARMONA

VO. BO.

C. LETICIA MENDIOLA LÓPEZ





PbRm-08b FICHA TECNICA DE SEGUIMIENTO DE INDICADORES 2025 DE GESTIÓN O ESTRATEGICO

TIPO DE FICHA: OSFEM

PILAR DE DESARROLLO / EJE TRANSVERSAL: 2 Eje Transversal 2: Construcción de la Paz y Seguridad  
 TEMA DE DESARROLLO: Gestión integral de riesgos y protección civil.  
 PROGRAMA PRESUPUESTARIO: 01070201 Protección civil y gestión integral del riesgo  
 PROYECTO PRESUPUESTARIO: 0107020101 Mitigación del impacto de fenómenos perturbadores 010702010201 Atención a emergencias por desastres naturales y antropogénicos  
 OBJETIVO DEL PROGRAMA PRESUPUESTARIO: Engloba los proyectos que integran acciones dirigidas a la protección de la vida e integridad física de las personas, a través de la capacitación y organización de la sociedad, para evitar y reducir los daños por accidentes, siniestros, desastres y catástrofes, y fomentar la cultura de autoprotección, prevención y solidaridad en las tareas de auxilio y recuperación entre la población, así como pro  
 DEPENDENCIA GENERAL: T00 PROTECCIÓN CIVIL  
 DEPENDENCIA AUXILIAR: 105 Coordinación Municipal de Protección Civil,106 Cuerpo de Bomberos,T00 Proteccion Civil

ESTRUCTURA DEL INDICADOR

NOMBRE DEL INDICADOR: Porcentaje de fenómenos perturbadores atendidos  
 FÓRMULA DEL CÁLCULO: (Fenómenos perturbadores atendidos/Fenómenos perturbadores presentados)\*100  
 INTERPRETACIÓN: N/A  
 DIMENSIÓN QUE ATIENDE: Eficiencia FRECUENCIA DE MEDICIÓN: Trimestral  
 DESCRIPCIÓN DEL FACTOR DE COMPARACIÓN: N/A  
 AMBITO GEOGRAFICO:  
 COBERTURA:  
 LINEA BASE: N/A  
 Numero: NA 3.1

COMPORTAMIENTO DE LAS VARIABLES DURANTE EL TRIMESTRE: Octubre-Diciembre

| VARIABLE                            | UNIDAD DE MEDIDA | OPERACION | META ANUAL | AVANCE TRIMESTRAL |      |           |      | AVANCE ACUMULADO |      |           |      |
|-------------------------------------|------------------|-----------|------------|-------------------|------|-----------|------|------------------|------|-----------|------|
|                                     |                  |           |            | Programado        | %    | Alcanzado | %    | Programado       | %    | Alcanzado | %    |
| Fenómenos perturbadores atendidos   | N/A              |           | 0.00       | 0.00              | 0.00 | 0.00      | 0.00 | 0.00             | 0.00 | 0.00      | 0.00 |
| Fenómenos perturbadores presentados | N/A              |           | 0.00       | 0.00              | 0.00 | 0.00      | 0.00 | 0.00             | 0.00 | 0.00      | 0.00 |

COMPORTAMIENTO DEL INDICADOR

DESCRIPCION DE LA META ANUAL

N/A

| META ANUAL | TRIMESTRE: Octubre-Diciembre |           |      |          |                  |           |      |          |
|------------|------------------------------|-----------|------|----------|------------------|-----------|------|----------|
|            | AVANCE TRIMESTRAL            |           |      |          | AVANCE ACUMULADO |           |      |          |
|            | Programado                   | Alcanzado | EF%  | SEMAFORO | Programado       | Alcanzado | EF%  | SEMAFORO |
| 0.00       | 0.00                         | 0.00      | 0.00 |          | 0.00             | 0.00      | 0.00 |          |


DESCRIPCIÓN DE RESULTADOS Y JUSTIFICACIÓN EN CASO DE VARIACIÓN SUPERIOR A ± 10 % RESPECTO A LO PROGRAMADO

EVALUACION DEL INDICADOR

DEPENDENCIA GENERAL: T00 PROTECCIÓN CIVIL  
 DEPENDENCIA AUXILIAR: 105 Coordinación Municipal de Protección Civil,106 Cuerpo de Bomberos,T00 Proteccion Civil

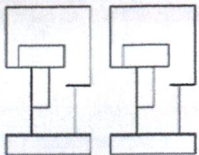
ELABORÓ

C. ADRIANA NALLELY GUADARRAMA CARMONA

  
 V.C. E.D.

C. LETICIA MENDIOLA LÓPEZ





PbRm-08b FICHA TECNICA DE SEGUIMIENTO DE INDICADORES 2025 DE GESTIÓN O ESTRATEGICO

TIPO DE FICHA: OSFEM

PILAR DE DESARROLLO / EJE TRANSVERSAL: 2 Eje Transversal 2: Construcción de la Paz y Seguridad  
 TEMA DE DESARROLLO: Gestión integral de riesgos y protección civil.  
 PROGRAMA PRESUPUESTARIO: 01070201 Protección civil y gestión integral del riesgo  
 PROYECTO PRESUPUESTARIO: 0107020101 Mitigación del impacto de fenómenos perturbadores 0107020102 Atención a emergencias por desastres naturales y antropogénicos  
 OBJETIVO DEL PROGRAMA PRESUPUESTARIO: Engloba los proyectos que integran acciones dirigidas a la protección de la vida e integridad física de las personas, a través de la capacitación y organización de la sociedad, para evitar y reducir los daños por accidentes, siniestros, desastres y catástrofes, y fomentar la cultura de autoprotección, prevención y solidaridad en las tareas de auxilio y recuperación entre la población, así como pro  
 DEPENDENCIA GENERAL: T00 PROTECCIÓN CIVIL  
 DEPENDENCIA AUXILIAR: 105 Coordinación Municipal de Protección Civil, 106 Cuerpo de Bomberos, T00 Protección Civil

ESTRUCTURA DEL INDICADOR

NOMBRE DEL INDICADOR: Porcentaje de atención de emergencias urbanas  
 FÓRMULA DEL CÁLCULO: (Emergencias urbanas atendidas / Emergencias urbanas reportadas) \*100  
 INTERPRETACIÓN: N/A  
 DIMENSIÓN QUE ATIENDE: Eficiencia FRECUENCIA DE MEDICIÓN: Trimestral  
 DESCRIPCIÓN DEL FACTOR DE COMPARACIÓN: N/A  
 AMBITO GEOGRAFICO:  
 COBERTURA:  
 LINEA BASE: N/A  
 Numero: NA 3.2

COMPORTAMIENTO DE LAS VARIABLES DURANTE EL TRIMESTRE: Octubre-Diciembre

| VARIABLE                       | UNIDAD DE MEDIDA | OPERACION | META ANUAL | AVANCE TRIMESTRAL |      |           |      | AVANCE ACUMULADO |      |           |      |
|--------------------------------|------------------|-----------|------------|-------------------|------|-----------|------|------------------|------|-----------|------|
|                                |                  |           |            | Programado        | %    | Alcanzado | %    | Programado       | %    | Alcanzado | %    |
| Emergencias urbanas atendidas  | N/A              |           | 0.00       | 0.00              | 0.00 | 0.00      | 0.00 | 0.00             | 0.00 | 0.00      | 0.00 |
| emergencias urbanas reportadas | N/A              |           | 0.00       | 0.00              | 0.00 | 0.00      | 0.00 | 0.00             | 0.00 | 0.00      | 0.00 |

COMPORTAMIENTO DEL INDICADOR

DESCRIPCION DE LA META ANUAL

N/A

| META ANUAL | TRIMESTRE: Octubre-Diciembre |           |      |          |                  |           |      |          |
|------------|------------------------------|-----------|------|----------|------------------|-----------|------|----------|
|            | AVANCE TRIMESTRAL            |           |      |          | AVANCE ACUMULADO |           |      |          |
|            | Programado                   | Alcanzado | EF%  | SEMAFORO | Programado       | Alcanzado | EF%  | SEMAFORO |
| 0.00       | 0.00                         | 0.00      | 0.00 |          | 0.00             | 0.00      | 0.00 |          |

DESCRIPCIÓN DE RESULTADOS Y JUSTIFICACIÓN EN CASO DE VARIACIÓN SUPERIOR A ± 10 % RESPECTO A LO PROGRAMADO

EVALUACION DEL INDICADOR

DEPENDENCIA GENERAL: T00 PROTECCIÓN CIVIL  
 DEPENDENCIA AUXILIAR: 105 Coordinación Municipal de Protección Civil, 106 Cuerpo de Bomberos, T00 Protección Civil

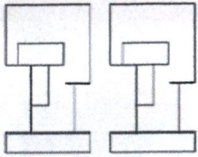
ELABORÓ

C. ADRIANA NALLELY GUADARRAMA CARMONA

VO. BO

C. LETICIA MENDIOLA LÓPEZ





PbRm-08b FICHA TECNICA DE SEGUIMIENTO DE INDICADORES 2025 DE GESTIÓN O ESTRATEGICO

TIPO DE FICHA: OSFEM

**PILAR DE DESARROLLO / EJE TRANSVERSAL:** 2 Eje Transversal 2: Construcción de la Paz y Seguridad  
**TEMA DE DESARROLLO:** Gestión integral de riesgos y protección civil.  
**PROGRAMA PRESUPUESTARIO:** 01070201 Protección civil y gestión integral del riesgo  
**PROYECTO PRESUPUESTARIO:** 0107020101 Mitigación del impacto de fenómenos perturbadores 0107020102 Atención a emergencias por desastres naturales y antropogénicos  
**OBJETIVO DEL PROGRAMA PRESUPUESTARIO:** Engloba los proyectos que integran acciones dirigidas a la protección de la vida e integridad física de las personas, a través de la capacitación y organización de la sociedad, para evitar y reducir los daños por accidentes, siniestros, desastres y catástrofes, y fomentar la cultura de autoprotección, prevención y solidaridad en las tareas de auxilio y recuperación entre la población, así como pro  
**DEPENDENCIA GENERAL:** T00 PROTECCIÓN CIVIL  
**DEPENDENCIA AUXILIAR:** 105 Coordinación Municipal de Protección Civil, 106 Cuerpo de Bomberos, T00 Protección Civil

**ESTRUCTURA DEL INDICADOR**

**NOMBRE DEL INDICADOR:** Porcentaje de atención de emergencias prehospitalarias.  
**FÓRMULA DEL CÁLCULO:** (Emergencias prehospitalarias atendidas / Emergencias prehospitalarias reportadas) \*100  
**INTERPRETACIÓN:** N/A  
**DIMENSIÓN QUE ATIENDE:** Eficiencia **FRECUENCIA DE MEDICIÓN:** Trimestral  
**DESCRIPCIÓN DEL FACTOR DE COMPARACIÓN:** N/A  
**AMBITO GEOGRAFICO:**  
**COBERTURA:**  
**LINEA BASE:** N/A  
**Numero:** NA 3.3

**COMPORTAMIENTO DE LAS VARIABLES DURANTE EL TRIMESTRE: Octubre-Diciembre**

| VARIABLE                                | UNIDAD DE MEDIDA | OPERACION | META ANUAL | AVANCE TRIMESTRAL |      |           |      | AVANCE ACUMULADO |      |           |      |
|---|------------------|-----------|------------|-------------------|------|-----------|------|------------------|------|-----------|------|
|   |                  |           |            | Programado        | %    | Alcanzado | %    | Programado       | %    | Alcanzado | %    |
| Emergencias prehospitalarias atendidas  | N/A              |           | 0.00       | 0.00              | 0.00 | 0.00      | 0.00 | 0.00             | 0.00 | 0.00      | 0.00 |
| emergencias prehospitalarias reportadas | N/A              |           | 0.00       | 0.00              | 0.00 | 0.00      | 0.00 | 0.00             | 0.00 | 0.00      | 0.00 |

**COMPORTAMIENTO DEL INDICADOR**

DESCRIPCION DE LA META ANUAL

N/A

| META ANUAL | TRIMESTRE: Octubre-Diciembre |           |      |          |                  |           |      |          |
|------------|------------------------------|-----------|------|----------|------------------|-----------|------|----------|
|            | AVANCE TRIMESTRAL            |           |      |          | AVANCE ACUMULADO |           |      |          |
|            | Programado                   | Alcanzado | EF%  | SEMAFORO | Programado       | Alcanzado | EF%  | SEMAFORO |
| 0.00       | 0.00                         | 0.00      | 0.00 |          | 0.00             | 0.00      | 0.00 |          |

DESCRIPCIÓN DE RESULTADOS Y JUSTIFICACIÓN EN CASO DE VARIACIÓN SUPERIOR A ± 10 % RESPECTO A LO PROGRAMADO

**EVALUACION DEL INDICADOR**

**DEPENDENCIA GENERAL:** T00 PROTECCIÓN CIVIL  
**DEPENDENCIA AUXILIAR:** 105 Coordinación Municipal de Protección Civil, 106 Cuerpo de Bomberos, T00 Protección Civil

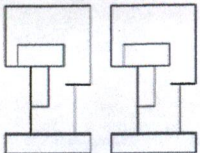
ELABORÓ

C. ADRIANA NALLELY GUADARRAMA CARMONA

VO. BO

C. LETICIA MENDIOLA LÓPEZ





PbRm-08b FICHA TECNICA DE SEGUIMIENTO DE INDICADORES 2025 DE GESTIÓN O ESTRATEGICO

TIPO DE FICHA: OSFEM

**PILAR DE DESARROLLO / EJE TRANSVERSAL:** 2 Eje Transversal 2: Construcción de la Paz y Seguridad  
**TEMA DE DESARROLLO:** Gestión integral de riesgos y protección civil.  
**PROGRAMA PRESUPUESTARIO:** 01070201 Protección civil y gestión integral del riesgo  
**PROYECTO PRESUPUESTARIO:** 0107020101 Mitigación del impacto de fenómenos perturbadores 0107020102 Atención a emergencias por desastres naturales y antropogénicos  
**OBJETIVO DEL PROGRAMA PRESUPUESTARIO:** Engloba los proyectos que integran acciones dirigidas a la protección de la vida e integridad física de las personas, a través de la capacitación y organización de la sociedad, para evitar y reducir los daños por accidentes, siniestros, desastres y catástrofes, y fomentar la cultura de autoprotección, prevención y solidaridad en las tareas de auxilio y recuperación entre la población, así como pro  
**DEPENDENCIA GENERAL:** T00 PROTECCIÓN CIVIL  
**DEPENDENCIA AUXILIAR:** 105 Coordinación Municipal de Protección Civil, 106 Cuerpo de Bomberos, T00 Protección Civil

**ESTRUCTURA DEL INDICADOR**

**NOMBRE DEL INDICADOR:** Porcentaje de análisis estadísticos de las contingencias por factores de riesgo.  
**FÓRMULA DEL CÁLCULO:** (Análisis estadísticos de las contingencias por factores de riesgo / Resultados estadísticos de las contingencias por factores de riesgo) \* 100  
**INTERPRETACIÓN:** N/A  
**DIMENSIÓN QUE ATIENDE:** Eficiencia **FRECUENCIA DE MEDICIÓN:** Trimestral  
**DESCRIPCIÓN DEL FACTOR DE COMPARACIÓN:** N/A  
**AMBITO GEOGRAFICO:**  
**COBERTURA:**  
**LINEA BASE:** N/A  
**Numero:** NA 4.1

**COMPORTAMIENTO DE LAS VARIABLES DURANTE EL TRIMESTRE: Octubre-Diciembre**

| VARIABLE  | UNIDAD DE MEDIDA | OPERACION | META ANUAL | AVANCE TRIMESTRAL |      |           |      | AVANCE ACUMULADO |      |           |      |
|---|------------------|-----------|------------|-------------------|------|-----------|------|------------------|------|-----------|------|
|   |                  |           |            | Programado        | %    | Alcanzado | %    | Programado       | %    | Alcanzado | %    |
| Análisis estadísticos de las contingencias por factores de riesgo   | N/A              |           | 0.00       | 0.00              | 0.00 | 0.00      | 0.00 | 0.00             | 0.00 | 0.00      | 0.00 |
| Resultados estadísticos de las contingencias por factores de riesgo | N/A              |           | 0.00       | 0.00              | 0.00 | 0.00      | 0.00 | 0.00             | 0.00 | 0.00      | 0.00 |

**COMPORTAMIENTO DEL INDICADOR**

**DESCRIPCIÓN DE LA META ANUAL**

N/A

| META ANUAL | TRIMESTRE: Octubre-Diciembre |           |      |          |                  |           |      |          |
|------------|------------------------------|-----------|------|----------|------------------|-----------|------|----------|
|            | AVANCE TRIMESTRAL            |           |      |          | AVANCE ACUMULADO |           |      |          |
|            | Programado                   | Alcanzado | EF%  | SEMAFORO | Programado       | Alcanzado | EF%  | SEMAFORO |
| 0.00       | 0.00                         | 0.00      | 0.00 |          | 0.00             | 0.00      | 0.00 |          |

DESCRIPCIÓN DE RESULTADOS Y JUSTIFICACIÓN EN CASO DE VARIACIÓN SUPERIOR A ± 10 % RESPECTO A LO PROGRAMADO

**EVALUACION DEL INDICADOR**

**DEPENDENCIA GENERAL:** T00 PROTECCIÓN CIVIL  
**DEPENDENCIA AUXILIAR:** 105 Coordinación Municipal de Protección Civil, 106 Cuerpo de Bomberos, T00 Protección Civil

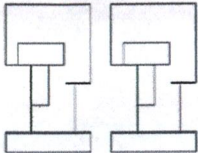
ELABORÓ

C. ADRIANA NALLELY GUADARRAMA CARMONA

VO. BO

C. LETICIA MENDIOLA LÓPEZ





PbRm-08b FICHA TECNICA DE SEGUIMIENTO DE INDICADORES 2025 DE GESTIÓN O ESTRATEGICO

TIPO DE FICHA: OSFEM

**PILAR DE DESARROLLO / EJE TRANSVERSAL:** 2 Eje Transversal 2: Construcción de la Paz y Seguridad  
**TEMA DE DESARROLLO:** Gestión integral de riesgos y protección civil.  
**PROGRAMA PRESUPUESTARIO:** 01070201 Protección civil y gestión integral del riesgo  
**PROYECTO PRESUPUESTARIO:** 0107020101 Mitigación del impacto de fenómenos perturbadores 010702010201 Atención a emergencias por desastres naturales y antropogénicos  
**OBJETIVO DEL PROGRAMA PRESUPUESTARIO:** Engloba los proyectos que integran acciones dirigidas a la protección de la vida e integridad física de las personas, a través de la capacitación y organización de la sociedad, para evitar y reducir los daños por accidentes, siniestros, desastres y catástrofes, y fomentar la cultura de autoprotección, prevención y solidaridad en las tareas de auxilio y recuperación entre la población, así como pro  
**DEPENDENCIA GENERAL:** T00 PROTECCIÓN CIVIL  
**DEPENDENCIA AUXILIAR:** 105 Coordinación Municipal de Protección Civil, 106 Cuerpo de Bomberos, T00 Protección Civil

**ESTRUCTURA DEL INDICADOR**

**NOMBRE DEL INDICADOR:** Porcentaje en la actualización de los factores de riesgo.  
**FÓRMULA DEL CÁLCULO:** (Factores de riesgo presentados en el periodo/Total de factores de riesgo)\*100  
**INTERPRETACIÓN:** N/A  
**DIMENSIÓN QUE ATIENDE:** Eficiencia **FRECUENCIA DE MEDICIÓN:** Trimestral  
**DESCRIPCIÓN DEL FACTOR DE COMPARACIÓN:** N/A  
**AMBITO GEOGRAFICO:**  
**COBERTURA:**  
**LINEA BASE:** N/A  
**Numero:** NA 4.2

**COMPORTAMIENTO DE LAS VARIABLES DURANTE EL TRIMESTRE: Octubre-Diciembre**

| VARIABLE                                     | UNIDAD DE MEDIDA | OPERACION | META ANUAL | AVANCE TRIMESTRAL |      |           |      | AVANCE ACUMULADO |      |           |      |
|--|------------------|-----------|------------|-------------------|------|-----------|------|------------------|------|-----------|------|
|  |                  |           |            | Programado        | %    | Alcanzado | %    | Programado       | %    | Alcanzado | %    |
| Factores de riesgo presentados en el periodo | N/A              |           | 0.00       | 0.00              | 0.00 | 0.00      | 0.00 | 0.00             | 0.00 | 0.00      | 0.00 |
| Total de factores de riesgo                  | N/A              |           | 0.00       | 0.00              | 0.00 | 0.00      | 0.00 | 0.00             | 0.00 | 0.00      | 0.00 |

**COMPORTAMIENTO DEL INDICADOR**

DESCRIPCION DE LA META ANUAL

N/A

| META ANUAL | TRIMESTRE: Octubre-Diciembre |           |      |          |                  |           |      |          |
|------------|------------------------------|-----------|------|----------|------------------|-----------|------|----------|
|            | AVANCE TRIMESTRAL            |           |      |          | AVANCE ACUMULADO |           |      |          |
|            | Programado                   | Alcanzado | EF%  | SEMAFORO | Programado       | Alcanzado | EF%  | SEMAFORO |
| 0.00       | 0.00                         | 0.00      | 0.00 |          | 0.00             | 0.00      | 0.00 |          |

DESCRIPCIÓN DE RESULTADOS Y JUSTIFICACIÓN EN CASO DE VARIACIÓN SUPERIOR A ± 10 % RESPECTO A LO PROGRAMADO

**EVALUACION DEL INDICADOR**

**DEPENDENCIA GENERAL:** T00 PROTECCIÓN CIVIL  
**DEPENDENCIA AUXILIAR:** 105 Coordinación Municipal de Protección Civil, 106 Cuerpo de Bomberos, T00 Protección Civil

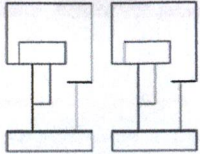
ELABORÓ

C. ADRIANA NALLELY GUADARRAMA CARMONA

VO. BO.

C. LETICIA MENDIOLA LÓPEZ





PbRm-08b FICHA TECNICA DE SEGUIMIENTO DE INDICADORES 2025 DE GESTIÓN O ESTRATEGICO

TIPO DE FICHA: OSFEM

**PILAR DE DESARROLLO / EJE TRANSVERSAL:** 2 Eje Transversal 2: Construcción de la Paz y Seguridad  
**TEMA DE DESARROLLO:** Gestión integral de riesgos y protección civil.  
**PROGRAMA PRESUPUESTARIO:** 01070201 Protección civil y gestión integral del riesgo  
**PROYECTO PRESUPUESTARIO:** 0107020101 Mitigación del impacto de fenómenos perturbadores 0107020102 Atención a emergencias por desastres naturales y antropogénicos  
**OBJETIVO DEL PROGRAMA PRESUPUESTARIO:** Engloba los proyectos que integran acciones dirigidas a la protección de la vida e integridad física de las personas, a través de la capacitación y organización de la sociedad, para evitar y reducir los daños por accidentes, siniestros, desastres y catástrofes, y fomentar la cultura de autoprotección, prevención y solidaridad en las tareas de auxilio y recuperación entre la población, así como pro  
**DEPENDENCIA GENERAL:** T00 PROTECCIÓN CIVIL  
**DEPENDENCIA AUXILIAR:** 105 Coordinación Municipal de Protección Civil, 106 Cuerpo de Bomberos, T00 Protección Civil

**ESTRUCTURA DEL INDICADOR**

**NOMBRE DEL INDICADOR:** Porcentaje en el seguimiento de acuerdos del Consejo Municipal de Protección Civil.  
**FÓRMULA DEL CÁLCULO:** (Acuerdos del Consejo de Protección Civil municipal registrados/ Total de acuerdos del Consejo de Protección Civil programados) \*100  
**INTERPRETACIÓN:** N/A  
**DIMENSIÓN QUE ATIENDE:** Eficiencia **FRECUENCIA DE MEDICIÓN:** Trimestral  
**DESCRIPCIÓN DEL FACTOR DE COMPARACIÓN:** N/A  
**AMBITO GEOGRAFICO:**  
**COBERTURA:**  
**LINEA BASE:** N/A  
**Numero:** NA 5.1

**COMPORTAMIENTO DE LAS VARIABLES DURANTE EL TRIMESTRE: Octubre-Diciembre**

| VARIABLE   | UNIDAD DE MEDIDA | OPERACION | META ANUAL | AVANCE TRIMESTRAL |      |           |      | AVANCE ACUMULADO |      |           |      |
|--|------------------|-----------|------------|-------------------|------|-----------|------|------------------|------|-----------|------|
|  |                  |           |            | Programado        | %    | Alcanzado | %    | Programado       | %    | Alcanzado | %    |
| Acuerdos del Consejo de Protección Civil municipal registrados | N/A              |           | 0.00       | 0.00              | 0.00 | 0.00      | 0.00 | 0.00             | 0.00 | 0.00      | 0.00 |
| Total de acuerdos del Consejo de Protección Civil programados  | N/A              |           | 0.00       | 0.00              | 0.00 | 0.00      | 0.00 | 0.00             | 0.00 | 0.00      | 0.00 |

**COMPORTAMIENTO DEL INDICADOR**

**DESCRIPCION DE LA META ANUAL**

N/A

| META ANUAL | TRIMESTRE: Octubre-Diciembre |           |      |          |                  |           |      |          |
|------------|------------------------------|-----------|------|----------|------------------|-----------|------|----------|
|            | AVANCE TRIMESTRAL            |           |      |          | AVANCE ACUMULADO |           |      |          |
|            | Programado                   | Alcanzado | EF%  | SEMAFORO | Programado       | Alcanzado | EF%  | SEMAFORO |
| 0.00       | 0.00                         | 0.00      | 0.00 |          | 0.00             | 0.00      | 0.00 |          |

DESCRIPCIÓN DE RESULTADOS Y JUSTIFICACIÓN EN CASO DE VARIACIÓN SUPERIOR A ± 10 % RESPECTO A LO PROGRAMADO

**EVALUACION DEL INDICADOR**

**DEPENDENCIA GENERAL:** T00 PROTECCIÓN CIVIL  
**DEPENDENCIA AUXILIAR:** 105 Coordinación Municipal de Protección Civil, 106 Cuerpo de Bomberos, T00 Protección Civil

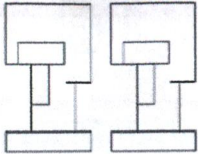
ELABORÓ

C. ADRIANA NALLELY GUADARRAMA CARMONA

VD. BO.

C. LETICIA MENDIOLA LÓPEZ





PbRm-08b FICHA TECNICA DE SEGUIMIENTO DE INDICADORES 2025 DE GESTIÓN O ESTRATEGICO

TIPO DE FICHA: OSFEM

**PILAR DE DESARROLLO / EJE TRANSVERSAL:** 2 Eje Transversal 2: Construcción de la Paz y Seguridad  
**TEMA DE DESARROLLO:** Gestión integral de riesgos y protección civil.  
**PROGRAMA PRESUPUESTARIO:** 01070201 Protección civil y gestión integral del riesgo  
**PROYECTO PRESUPUESTARIO:** 0107020101 Mitigación del impacto de fenómenos perturbadores 01070201021 Atención a emergencias por desastres naturales y antropogénicos  
**OBJETIVO DEL PROGRAMA PRESUPUESTARIO:** Engloba los proyectos que integran acciones dirigidas a la protección de la vida e integridad física de las personas, a través de la capacitación y organización de la sociedad, para evitar y reducir los daños por accidentes, siniestros, desastres y catástrofes, y fomentar la cultura de autoprotección, prevención y solidaridad en las tareas de auxilio y recuperación entre la población, así como pro  
**DEPENDENCIA GENERAL:** T00 PROTECCIÓN CIVIL  
**DEPENDENCIA AUXILIAR:** 105 Coordinación Municipal de Protección Civil,106 Cuerpo de Bomberos,T00 Proteccion Civil

**ESTRUCTURA DEL INDICADOR**

**NOMBRE DEL INDICADOR:** Porcentaje en la verificación del cumplimiento de los acuerdos del Consejo Municipal de Protección Civil.  
**FÓRMULA DEL CÁLCULO:** (Acuerdos del Consejo de Protección Civil Municipal cumplidos/Total de acuerdos del Consejo de Protección Civil)\*100  
**INTERPRETACIÓN:** N/A  
**DIMENSIÓN QUE ATIENDE:** Eficiencia **FRECUENCIA DE MEDICIÓN:** Trimestral  
**DESCRIPCIÓN DEL FACTOR DE COMPARACIÓN:** N/A  
**AMBITO GEOGRAFICO:**  
**COBERTURA:**  
**LINEA BASE:** N/A  
**Numero:** NA 5.2

**COMPORTAMIENTO DE LAS VARIABLES DURANTE EL TRIMESTRE: Octubre-Diciembre**

| VARIABLE   | UNIDAD DE MEDIDA | OPERACION | META ANUAL | AVANCE TRIMESTRAL |      |           |      | AVANCE ACUMULADO |      |           |      |
|--|------------------|-----------|------------|-------------------|------|-----------|------|------------------|------|-----------|------|
|  |                  |           |            | Programado        | %    | Alcanzado | %    | Programado       | %    | Alcanzado | %    |
| Acuerdos del Consejo de Protección Civil Municipal cumplidos | N/A              |           | 0.00       | 0.00              | 0.00 | 0.00      | 0.00 | 0.00             | 0.00 | 0.00      | 0.00 |
| Total de acuerdos del Consejo de Protección Civil            | N/A              |           | 0.00       | 0.00              | 0.00 | 0.00      | 0.00 | 0.00             | 0.00 | 0.00      | 0.00 |

**COMPORTAMIENTO DEL INDICADOR**

**DESCRIPCION DE LA META ANUAL**

N/A

| META ANUAL | TRIMESTRE: Octubre-Diciembre |           |      |          |                  |           |      |          |
|------------|------------------------------|-----------|------|----------|------------------|-----------|------|----------|
|            | AVANCE TRIMESTRAL            |           |      |          | AVANCE ACUMULADO |           |      |          |
|            | Programado                   | Alcanzado | EF%  | SEMAFORO | Programado       | Alcanzado | EF%  | SEMAFORO |
| 0.00       | 0.00                         | 0.00      | 0.00 |          | 0.00             | 0.00      | 0.00 |          |

DESCRIPCIÓN DE RESULTADOS Y JUSTIFICACIÓN EN CASO DE VARIACIÓN SUPERIOR A ± 10 % RESPECTO A LO PROGRAMADO

**EVALUACION DEL INDICADOR**

**DEPENDENCIA GENERAL:** T00 PROTECCIÓN CIVIL  
**DEPENDENCIA AUXILIAR:** 105 Coordinación Municipal de Protección Civil,106 Cuerpo de Bomberos,T00 Proteccion Civil

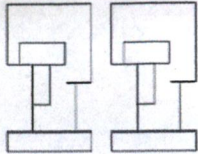
ELABORÓ

C. ADRIANA NALLELY GUADARRAMA CARMONA

VO. BO

C. LETICIA MENDIOLA LÓPEZ





PbRm-08b FICHA TECNICA DE SEGUIMIENTO DE INDICADORES 2025 DE GESTIÓN O ESTRATEGICO

TIPO DE FICHA: OSFEM

**PILAR DE DESARROLLO / EJE TRANSVERSAL:** Eje 1: Cero corrupción y gobierno del pueblo y para el pueblo "Estado de Derecho y austeridad"

**TEMA DE DESARROLLO:** Transparencia y rendición de cuentas .

**PROGRAMA PRESUPUESTARIO:** 01080401 Transparencia

**PROYECTO PRESUPUESTARIO:** 010804010101 Vinculación ciudadana con la administración pública

**OBJETIVO DEL PROGRAMA PRESUPUESTARIO:** Se refiere a la obligación que tiene el sector público en el ejercicio de sus atribuciones para generar un ambiente de confianza, seguridad y franqueza, de tal forma que se tenga informada a la ciudadanía sobre las responsabilidades, procedimientos, reglas, normas y demás información que se genera en el sector, en un marco de abierta participación social y escrutinio público; así como garantizar

**DEPENDENCIA GENERAL:** A00 PRESIDENCIA

**DEPENDENCIA AUXILIAR:** 122 Unidad de Transparencia

**ESTRUCTURA DEL INDICADOR**

**NOMBRE DEL INDICADOR:** Tasa de variación del resultado de evaluación de la verificación virtual oficiosa del portal IPOMEX Municipal.

**FÓRMULA DEL CÁLCULO:**  $(\text{Resultado de evaluación de la verificación virtual oficiosa del portal IPOMEX Municipal en el año actual} / \text{Resultado de evaluación de la verificación virtual oficiosa del portal IPOMEX Municipal en el año anterior}) * 100$

**INTERPRETACIÓN:** Informe

**DIMENSIÓN QUE ATIENDE:** Eficiencia FRECUENCIA DE MEDICIÓN: Anual

**DESCRIPCIÓN DEL FACTOR DE COMPARACIÓN:** actualización de la plataforma

**AMBITO GEOGRAFICO:** Municipal

**COBERTURA:** Territorio Municipal

**LINEA BASE:** 0

Numero: NF 1

**COMPORTAMIENTO DE LAS VARIABLES DURANTE EL TRIMESTRE: Octubre-Diciembre**

| VARIABLE   | UNIDAD DE MEDIDA | OPERACION | META ANUAL | AVANCE TRIMESTRAL |        |           |        | AVANCE ACUMULADO |        |           |        |
|--|------------------|-----------|------------|-------------------|--------|-----------|--------|------------------|--------|-----------|--------|
|  |                  |           |            | Programado        | %      | Alcanzado | %      | Programado       | %      | Alcanzado | %      |
| Resultado de evaluación de la verificación virtual oficiosa del portal IPOMEX Municipal en el año actual   | informe          |           | 4.00       | 4.00              | 100.00 | 4.00      | 100.00 | 4.00             | 100.00 | 4.00      | 100.00 |
| Resultado de evaluación de la verificación virtual oficiosa del portal IPOMEX Municipal en el año anterior | informe          |           | 4.00       | 4.00              | 100.00 | 4.00      | 100.00 | 4.00             | 100.00 | 4.00      | 100.00 |

**COMPORTAMIENTO DEL INDICADOR**

**DESCRIPCION DE LA META ANUAL**

actualización de la plataforma

| META ANUAL | TRIMESTRE: Octubre-Diciembre |           |      |          |                  |           |      |          |
|------------|------------------------------|-----------|------|----------|------------------|-----------|------|----------|
|            | AVANCE TRIMESTRAL            |           |      |          | AVANCE ACUMULADO |           |      |          |
|            | Programado                   | Alcanzado | EF%  | SEMAFORO | Programado       | Alcanzado | EF%  | SEMAFORO |
| 0.00       | 0.00                         | 0.00      | 0.00 | Verde    | 0.00             | 0.00      | 0.00 | Verde    |

DESCRIPCIÓN DE RESULTADOS Y JUSTIFICACIÓN EN CASO DE VARIACIÓN SUPERIOR A ±10 % RESPECTO A LO PROGRAMADO  
Muestra la acción de cumplimiento de actualización de la plataforma

Se exhorta aplicar las medidas pertinentes para dar cumplimiento a las metas establecidas

**DEPENDENCIA GENERAL:** A00 PRESIDENCIA  
**DEPENDENCIA AUXILIAR:** 122 Unidad de Transparencia

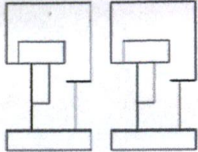


**EVALUACION DEL INDICADOR**



ELABORÓ  
C. MARI TOÑA OLMEDO CARMONA

VO. BO  
C. LETICIA MENDIOLA LOPEZ



PbRm-08b FICHA TECNICA DE SEGUIMIENTO DE INDICADORES 2025 DE GESTIÓN O ESTRATEGICO

TIPO DE FICHA: OSFEM

**PILAR DE DESARROLLO / EJE TRANSVERSAL:** Eje 1: Cero corrupción y gobierno del pueblo y para el pueblo "Estado de Derecho y austeridad"

**TEMA DE DESARROLLO:** Transparencia y rendición de cuentas .

**PROGRAMA PRESUPUESTARIO:** 01080401 Transparencia

**PROYECTO PRESUPUESTARIO:** 010804010101 Vinculación ciudadana con la administración pública

**OBJETIVO DEL PROGRAMA PRESUPUESTARIO:** Se refiere a la obligación que tiene el sector público en el ejercicio de sus atribuciones para generar un ambiente de confianza, seguridad y franqueza, de tal forma que se tenga informada a la ciudadanía sobre las responsabilidades, procedimientos, reglas, normas y demás información que se genera en el sector, en un marco de abierta participación social y escrutinio público; así como garantizar

**DEPENDENCIA GENERAL:** A00 PRESIDENCIA

**DEPENDENCIA AUXILIAR:** 122 Unidad de Transparencia

**ESTRUCTURA DEL INDICADOR**

**NOMBRE DEL INDICADOR:** Porcentaje de solicitudes de transparencia y acceso a la información atendidas.

**FÓRMULA DEL CÁLCULO:** ((Solicitudes de transparencia y acceso a la información atendidas / Solicitudes de transparencia y acceso a la información presentadas) \*100

**INTERPRETACIÓN:** solicitud

**DIMENSIÓN QUE ATIENDE:** Eficiencia

**DESCRIPCIÓN DEL FACTOR DE COMPARACIÓN:** solicitudes

**AMBITO GEOGRAFICO:** Municipal

**COBERTURA:** Territorio Municipal

**LINEA BASE:** 0

**Numero:** NP 1

FRECUENCIA DE MEDICIÓN: Anual

**COMPORTAMIENTO DE LAS VARIABLES DURANTE EL TRIMESTRE: Octubre-Diciembre**

| VARIABLE   | UNIDAD DE MEDIDA | OPERACION | META ANUAL | AVANCE TRIMESTRAL |        |           |        | AVANCE ACUMULADO |        |           |        |
|--|------------------|-----------|------------|-------------------|--------|-----------|--------|------------------|--------|-----------|--------|
|  |                  |           |            | Programado        | %      | Alcanzado | %      | Programado       | %      | Alcanzado | %      |
| Solicitudes de transparencia y acceso a la información atendidas   | solicitud        |           | 400.00     | 400.00            | 100.00 | 604.00    | 151.00 | 400.00           | 100.00 | 604.00    | 151.00 |
| Solicitudes de transparencia y acceso a la información presentadas | solicitud        |           | 400.00     | 400.00            | 100.00 | 400.00    | 100.00 | 400.00           | 100.00 | 400.00    | 100.00 |

**COMPORTAMIENTO DEL INDICADOR**

**DESCRIPCION DE LA META ANUAL**

recibir solicitudes

| META ANUAL | TRIMESTRE: Octubre-Diciembre |           |        |          |                  |           |        |          |
|------------|------------------------------|-----------|--------|----------|------------------|-----------|--------|----------|
|            | AVANCE TRIMESTRAL            |           |        |          | AVANCE ACUMULADO |           |        |          |
|            | Programado                   | Alcanzado | EF%    | SEMAFORO | Programado       | Alcanzado | EF%    | SEMAFORO |
| 100.00     | 100.00                       | 151.00    | 151.00 | Verde    | 100.00           | 151.00    | 151.00 | Verde    |

DESCRIPCIÓN DE RESULTADOS Y JUSTIFICACIÓN EN CASO DE VARIACIÓN SUPERIOR A ±10 % RESPECTO A LO PROGRAMADO  
Muestra la acción de cumplimiento de recibir solicitudes

Se exhorta aplicar las medidas pertinentes para dar cumplimiento a las metas establecidas

**DEPENDENCIA GENERAL:** A00 PRESIDENCIA  
**DEPENDENCIA AUXILIAR:** 122 Unidad de Transparencia

**EVALUACION DEL INDICADOR**



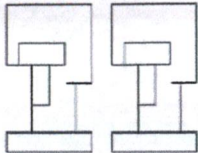
ELABORO

C. MARI TOÑA OLMEDO CARMONA



VO. BO.

C. LETICIA MENDIOLA LOPEZ



PbRm-08b FICHA TECNICA DE SEGUIMIENTO DE INDICADORES 2025 DE GESTIÓN O ESTRATEGICO

TIPO DE FICHA: OSFEM

**PILAR DE DESARROLLO / EJE TRANSVERSAL:** Eje 1: Cero corrupción y gobierno del pueblo y para el pueblo "Estado de Derecho y austeridad"

**TEMA DE DESARROLLO:** Transparencia y rendición de cuentas .

**PROGRAMA PRESUPUESTARIO:** 01080401 Transparencia

**PROYECTO PRESUPUESTARIO:** 010804010101 Vinculación ciudadana con la administración pública

**OBJETIVO DEL PROGRAMA PRESUPUESTARIO:** Se refiere a la obligación que tiene el sector público en el ejercicio de sus atribuciones para generar un ambiente de confianza, seguridad y franqueza, de tal forma que se tenga informada a la ciudadanía sobre las responsabilidades, procedimientos, reglas, normas y demás información que se genera en el sector, en un marco de abierta participación social y escrutinio público; así como garantizar

**DEPENDENCIA GENERAL:** A00 PRESIDENCIA

**DEPENDENCIA AUXILIAR:** 122 Unidad de Transparencia

**ESTRUCTURA DEL INDICADOR**

**NOMBRE DEL INDICADOR:** Porcentaje de cumplimiento de fracciones de la ley de Transparencia y Acceso a la información.

**FÓRMULA DEL CÁLCULO:** (Total de fracciones actualizadas y publicadas/Total de fracciones señaladas en la Ley de Transparencia y Acceso a la información) \*100

**INTERPRETACIÓN:** salimex

**DIMENSIÓN QUE ATIENDE:** Eficiencia

**DESCRIPCIÓN DEL FACTOR DE COMPARACIÓN:** solicitudes recibidas

**AMBITO GEOGRAFICO:** Municipal

**COBERTURA:** Territorio Municipal

**LINEA BASE:** 0

**Numero:** NC 1

**FRECUENCIA DE MEDICIÓN:** Semestral

**COMPORTAMIENTO DE LAS VARIABLES DURANTE EL TRIMESTRE: Octubre-Diciembre**

| VARIABLE   | UNIDAD DE MEDIDA | OPERACION | META ANUAL | AVANCE TRIMESTRAL |       |           |        | AVANCE ACUMULADO |      |           |      |
|--|------------------|-----------|------------|-------------------|-------|-----------|--------|------------------|------|-----------|------|
|  |                  |           |            | Programado        | %     | Alcanzado | %      | Programado       | %    | Alcanzado | %    |
| Total de fracciones actualizadas y publicadas                                      | solicitud        |           | 0.00       | 200.00            | 0.00  | 200.00    | 100.00 | 0.00             | 0.00 | 0.00      | 0.00 |
| Total de fracciones señaladas en la Ley de Transparencia y Acceso a la Información | solicitud        |           | 400.00     | 200.00            | 50.00 | 200.00    | 100.00 | 0.00             | 0.00 | 0.00      | 0.00 |

**COMPORTAMIENTO DEL INDICADOR**

**DESCRIPCION DE LA META ANUAL**

solicitudes


| META ANUAL | TRIMESTRE: Octubre-Diciembre |           |        |          |                  |           |      |          |
|------------|------------------------------|-----------|--------|----------|------------------|-----------|------|----------|
|            | AVANCE TRIMESTRAL            |           |        |          | AVANCE ACUMULADO |           |      |          |
|            | Programado                   | Alcanzado | EF%    | SEMAFORO | Programado       | Alcanzado | EF%  | SEMAFORO |
| 100.00     | 100.00                       | 100.00    | 100.00 | verde    | 0.00             | 0.00      | 0.00 | verde    |


**DESCRIPCIÓN DE RESULTADOS Y JUSTIFICACIÓN EN CASO DE VARIACIÓN SUPERIOR A ± 10 % RESPECTO A LO PROGRAMADO**  
Muestra el porcentaje del cumplimiento de solicitudes

Se exhorta aplicar las medidas pertinentes para dar cumplimiento a las metas establecidas.

**DEPENDENCIA GENERAL:** A00 PRESIDENCIA  
**DEPENDENCIA AUXILIAR:** 122 Unidad de Transparencia

**EVALUACION DEL INDICADOR**



ELABORÓ  


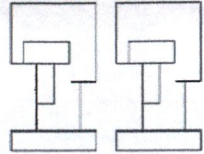
C. MARI TOÑA OLMEDO CARMONA

VO. BO  


C. LETICIA MENDIOLA LOPEZ

PbRm-08b FICHA TECNICA DE SEGUIMIENTO DE INDICADORES 2025 DE GESTIÓN O ESTRATEGICO

TIPO DE FICHA: OSFEM



PILAR DE DESARROLLO / EJE TRANSVERSAL: 1 Eje 1: Cero corrupción y gobierno del pueblo y para el pueblo "Estado de Derecho y austeridad"

TEMA DE DESARROLLO: Transparencia y rendición de cuentas .

PROGRAMA PRESUPUESTARIO: 01080401 Transparencia

PROYECTO PRESUPUESTARIO: 010804010101 Vinculación ciudadana con la administración pública

OBJETIVO DEL PROGRAMA PRESUPUESTARIO: Se refiere a la obligación que tiene el sector público en el ejercicio de sus atribuciones para generar un ambiente de confianza, seguridad y franqueza, de tal forma que se tenga informada a la ciudadanía sobre las responsabilidades, procedimientos, reglas, normas y demás información que se genera en el sector, en un marco de abierta participación social y escrutinio público; así como garantizar

DEPENDENCIA GENERAL: A00 PRESIDENCIA

DEPENDENCIA AUXILIAR: 122 Unidad de Transparencia

ESTRUCTURA DEL INDICADOR

NOMBRE DEL INDICADOR: Porcentaje de recursos de revisión resueltos.

FÓRMULA DEL CÁLCULO:  $(\text{Recursos de revisión resueltos} / \text{Recursos de revisión presentados}) * 100$

INTERPRETACIÓN: N/A

DIMENSIÓN QUE ATIENDE: Eficiencia

DESCRIPCIÓN DEL FACTOR DE COMPARACIÓN: N/A

AMBITO GEOGRAFICO: N/A

COBERTURA: N/A

LINEA BASE: N/A

Numero: NC 2

FRECUENCIA DE MEDICIÓN: Trimestral

COMPORTAMIENTO DE LAS VARIABLES DURANTE EL TRIMESTRE: Octubre-Diciembre

| VARIABLE                         | UNIDAD DE MEDIDA | OPERACION | META ANUAL | AVANCE TRIMESTRAL |      |           |      | AVANCE ACUMULADO |      |           |      |
|----------------------------------|------------------|-----------|------------|-------------------|------|-----------|------|------------------|------|-----------|------|
|                                  |                  |           |            | Programado        | %    | Alcanzado | %    | Programado       | %    | Alcanzado | %    |
| Recursos de revisión resueltos   | N/A              |           | 0.00       | 0.00              | 0.00 | 0.00      | 0.00 | 0.00             | 0.00 | 0.00      | 0.00 |
| Recursos de revisión presentados | N/A              |           | 0.00       | 0.00              | 0.00 | 0.00      | 0.00 | 0.00             | 0.00 | 0.00      | 0.00 |

COMPORTAMIENTO DEL INDICADOR

DESCRIPCION DE LA META ANUAL

N/A

| META ANUAL | TRIMESTRE: Octubre-Diciembre |           |      |          |                  |           |      |          |
|------------|------------------------------|-----------|------|----------|------------------|-----------|------|----------|
|            | AVANCE TRIMESTRAL            |           |      |          | AVANCE ACUMULADO |           |      |          |
|            | Programado                   | Alcanzado | EF%  | SEMAFORO | Programado       | Alcanzado | EF%  | SEMAFORO |
| 0.00       | 0.00                         | 0.00      | 0.00 |          | 0.00             | 0.00      | 0.00 |          |

DESCRIPCIÓN DE RESULTADOS Y JUSTIFICACIÓN EN CASO DE VARIACIÓN SUPERIOR A ± 10 % RESPECTO A LO PROGRAMADO

EVALUACION DEL INDICADOR

DEPENDENCIA GENERAL: A00 PRESIDENCIA

DEPENDENCIA AUXILIAR: 122 Unidad de Transparencia

ELABORO

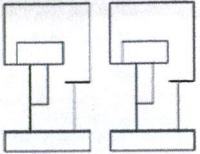



C. MARI TOÑA OLMEDO CARMONA

VO. BO.




C. LETICIA MENDIOLA LOPEZ



PbRm-08b FICHA TECNICA DE SEGUIMIENTO DE INDICADORES 2025 DE GESTIÓN O ESTRATEGICO

TIPO DE FICHA: OSFEM

PILAR DE DESARROLLO / EJE TRANSVERSAL: 1 Eje 1: Cero corrupción y gobierno del pueblo y para el pueblo "Estado de Derecho y austeridad"

TEMA DE DESARROLLO: Transparencia y rendición de cuentas .

PROGRAMA PRESUPUESTARIO: 01080401 Transparencia

PROYECTO PRESUPUESTARIO: 0108040101 Vinculación ciudadana con la administración pública

OBJETIVO DEL PROGRAMA PRESUPUESTARIO: Se refiere a la obligación que tiene el sector público en el ejercicio de sus atribuciones para generar un ambiente de confianza, seguridad y franqueza, de tal forma que se tenga informada a la ciudadanía sobre las responsabilidades, procedimientos, reglas, normas y demás información que se genera en el sector, en un marco de abierta participación social y escrutinio público; así como garantizar

DEPENDENCIA GENERAL: A00 PRESIDENCIA

DEPENDENCIA AUXILIAR: 122 Unidad de Transparencia

ESTRUCTURA DEL INDICADOR

NOMBRE DEL INDICADOR: Porcentaje de personal capacitado en materia de transparencia y acceso a la información pública y protección de datos personales.

FÓRMULA DEL CÁLCULO: (Número de personas capacitadas/ Número de personas programadas a ser capacitadas) \*100

INTERPRETACIÓN: N/A

DIMENSIÓN QUE ATIENDE: Eficiencia

DESCRIPCIÓN DEL FACTOR DE COMPARACIÓN: N/A

AMBITO GEOGRAFICO:

COBERTURA:

LINEA BASE: N/A

Numero: NA 1.1

FRECUENCIA DE MEDICIÓN: Semestral

COMPORTAMIENTO DE LAS VARIABLES DURANTE EL TRIMESTRE: Octubre-Diciembre

| VARIABLE   | UNIDAD DE MEDIDA | OPERACION | META ANUAL | AVANCE TRIMESTRAL |      |           |      | AVANCE ACUMULADO |      |           |      |
|--|------------------|-----------|------------|-------------------|------|-----------|------|------------------|------|-----------|------|
|  |                  |           |            | Programado        | %    | Alcanzado | %    | Programado       | %    | Alcanzado | %    |
| Número de personas capacitadas                   | N/A              |           | 0.00       | 0.00              | 0.00 | 0.00      | 0.00 | 0.00             | 0.00 | 0.00      | 0.00 |
| Número de personas programadas a ser capacitadas | N/A              |           | 0.00       | 0.00              | 0.00 | 0.00      | 0.00 | 0.00             | 0.00 | 0.00      | 0.00 |

COMPORTAMIENTO DEL INDICADOR

DESCRIPCION DE LA META ANUAL

N/A

| META ANUAL | TRIMESTRE: Octubre-Diciembre |           |      |          |                  |           |      |          |
|------------|------------------------------|-----------|------|----------|------------------|-----------|------|----------|
|            | AVANCE TRIMESTRAL            |           |      |          | AVANCE ACUMULADO |           |      |          |
|            | Programado                   | Alcanzado | EF%  | SEMAFORO | Programado       | Alcanzado | EF%  | SEMAFORO |
| 0.00       | 0.00                         | 0.00      | 0.00 |          | 0.00             | 0.00      | 0.00 |          |

DESCRIPCION DE RESULTADOS Y JUSTIFICACION EN CASO DE VARIACION SUPERIOR A ± 10 % RESPECTO A LO PROGRAMADO


EVALUACION DEL INDICADOR

DEPENDENCIA GENERAL: A00 PRESIDENCIA

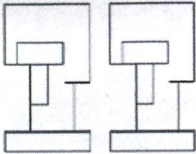
DEPENDENCIA AUXILIAR: 122 Unidad de Transparencia



C. MARI TOÑA OLMEDO CARMONA



C. LETICIA MENDIOLA LOPEZ



PbRm-08b FICHA TECNICA DE SEGUIMIENTO DE INDICADORES 2025 DE GESTIÓN O ESTRATEGICO

TIPO DE FICHA: OSFEM

PILAR DE DESARROLLO / EJE TRANSVERSAL: 1 Eje 1: Cero corrupción y gobierno del pueblo y para el pueblo "Estado de Derecho y austeridad"

TEMA DE DESARROLLO: Transparencia y rendición de cuentas .

PROGRAMA PRESUPUESTARIO: 01080401 Transparencia

PROYECTO PRESUPUESTARIO: 010804010101 Vinculación ciudadana con la administración pública

OBJETIVO DEL PROGRAMA PRESUPUESTARIO: Se refiere a la obligación que tiene el sector público en el ejercicio de sus atribuciones para generar un ambiente de confianza, seguridad y franqueza, de tal forma que se tenga informada a la ciudadanía sobre las responsabilidades, procedimientos, reglas, normas y demás información que se genera en el sector, en un marco de abierta participación social y escrutinio público; así como garantizar

DEPENDENCIA GENERAL: A00 PRESIDENCIA

DEPENDENCIA AUXILIAR: 122 Unidad de Transparencia

ESTRUCTURA DEL INDICADOR

NOMBRE DEL INDICADOR: Porcentaje de seguimiento a los SPH en cumplimiento de sus obligaciones.

FÓRMULA DEL CÁLCULO:  $(\text{Total de SPH que cumplen con sus obligaciones en materia de Transparencia y Acceso a la Información Pública y Protección de Datos Personales} / \text{Total de SPH para el cumplimiento de sus obligaciones en transparencia, el acceso a la información pública y la protección de los datos personales}) * 100$

INTERPRETACIÓN: CAPACITACIÓN

DIMENSIÓN QUE ATIENDE: Eficiencia FRECUENCIA DE MEDICIÓN: Mensual

DESCRIPCIÓN DEL FACTOR DE COMPARACIÓN: capacitación

AMBITO GEOGRAFICO: Municipal

COBERTURA: Territorio Municipal

LINEA BASE: 0

Numero: NA 1.2

COMPORTAMIENTO DE LAS VARIABLES DURANTE EL TRIMESTRE: Octubre-Diciembre

| VARIABLE   | UNIDAD DE MEDIDA | OPERACION | META ANUAL | AVANCE TRIMESTRAL |       |           |        | AVANCE ACUMULADO |      |           |      |
|--|------------------|-----------|------------|-------------------|-------|-----------|--------|------------------|------|-----------|------|
|  |                  |           |            | Programado        | %     | Alcanzado | %      | Programado       | %    | Alcanzado | %    |
| Total de SPH que cumplen con sus obligaciones en materia de Transparencia y Acceso a la Información Pública y Protección de Datos Personales       | capacitación     |           | 0.00       | 1.00              | 0.00  | 1.00      | 100.00 | 0.00             | 0.00 | 0.00      | 0.00 |
| Total de SPH para el cumplimiento de sus obligaciones en transparencia, el acceso a la información pública y la protección de los datos personales | capacitación     |           | 4.00       | 1.00              | 25.00 | 1.00      | 100.00 | 0.00             | 0.00 | 0.00      | 0.00 |

COMPORTAMIENTO DEL INDICADOR

DESCRIPCION DE LA META ANUAL

capacitación a los servidores públicos

| META ANUAL | TRIMESTRE: Octubre-Diciembre |           |        |          |                  |           |      |          |
|------------|------------------------------|-----------|--------|----------|------------------|-----------|------|----------|
|            | AVANCE TRIMESTRAL            |           |        |          | AVANCE ACUMULADO |           |      |          |
|            | Programado                   | Alcanzado | EF%    | SEMAFORO | Programado       | Alcanzado | EF%  | SEMAFORO |
| 100.00     | 100.00                       | 100.00    | 100.00 | Verde    | 0.00             | 0.00      | 0.00 | Verde    |

DESCRIPCIÓN DE RESULTADOS Y JUSTIFICACIÓN EN CASO DE VARIACIÓN SUPERIOR A ± 10 % RESPECTO A LO PROGRAMADO.  
Muestra el porcentaje del cumplimiento de capacitación a los servidores públicos

Se exhorta aplicar las medidas pertinentes para dar cumplimiento a las metas establecidas.

DEPENDENCIA GENERAL: A00 PRESIDENCIA

DEPENDENCIA AUXILIAR: 122 Unidad de Transparencia

EVALUACION DEL INDICADOR

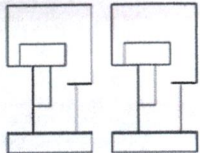


ELABORÓ

VO. BO.

C. MARI TOÑA OLMEDO CARMONA

C. LETICIA MENDIOLA LOPEZ



PbRm-08b FICHA TECNICA DE SEGUIMIENTO DE INDICADORES 2025 DE GESTIÓN O ESTRATEGICO

TIPO DE FICHA: OSFEM

PILAR DE DESARROLLO / EJE TRANSVERSAL: 1 Eje 1: Cero corrupción y gobierno del pueblo y para el pueblo "Estado de Derecho y austeridad"

TEMA DE DESARROLLO: Transparencia y rendición de cuentas .

PROGRAMA PRESUPUESTARIO: 01080401 Transparencia

PROYECTO PRESUPUESTARIO: 010804010101 Vinculación ciudadana con la administración pública

OBJETIVO DEL PROGRAMA PRESUPUESTARIO: Se refiere a la obligación que tiene el sector público en el ejercicio de sus atribuciones para generar un ambiente de confianza, seguridad y franqueza, de tal forma que se tenga informada a la ciudadanía sobre las responsabilidades, procedimientos, reglas, normas y demás información que se genera en el sector, en un marco de abierta participación social y escrutinio público; así como garantizar

DEPENDENCIA GENERAL: A00 PRESIDENCIA

DEPENDENCIA AUXILIAR: 122 Unidad de Transparencia

ESTRUCTURA DEL INDICADOR

NOMBRE DEL INDICADOR: Porcentaje de solicitudes de acceso a la información con recurso de revisión.

FÓRMULA DEL CÁLCULO:  $(\text{Número de solicitudes de información con recurso de revisión} / \text{Total de solicitudes de acceso a la información atendidas}) * 100$

INTERPRETACIÓN: N/A

DIMENSIÓN QUE ATIENDE: Eficiencia

DESCRIPCIÓN DEL FACTOR DE COMPARACIÓN: N/A

AMBITO GEOGRAFICO:

COBERTURA:

LINEA BASE: N/A

FRECUENCIA DE MEDICIÓN: Trimestral

Numero: NA 2.1

COMPORTAMIENTO DE LAS VARIABLES DURANTE EL TRIMESTRE: Octubre-Diciembre

| VARIABLE   | UNIDAD DE MEDIDA | OPERACION | META ANUAL | AVANCE TRIMESTRAL |      |           |      | AVANCE ACUMULADO |      |           |      |
|--|------------------|-----------|------------|-------------------|------|-----------|------|------------------|------|-----------|------|
|  |                  |           |            | Programado        | %    | Alcanzado | %    | Programado       | %    | Alcanzado | %    |
| Número de solicitudes de información con recurso de revisión | N/A              |           | 0.00       | 0.00              | 0.00 | 0.00      | 0.00 | 0.00             | 0.00 | 0.00      | 0.00 |
| Total de solicitudes de acceso a la información atendidas    | N/A              |           | 0.00       | 0.00              | 0.00 | 0.00      | 0.00 | 0.00             | 0.00 | 0.00      | 0.00 |

COMPORTAMIENTO DEL INDICADOR

DESCRIPCION DE LA META ANUAL

N/A

| META ANUAL | TRIMESTRE: Octubre-Diciembre |           |      |          |                  |           |      |          |
|------------|------------------------------|-----------|------|----------|------------------|-----------|------|----------|
|            | AVANCE TRIMESTRAL            |           |      |          | AVANCE ACUMULADO |           |      |          |
|            | Programado                   | Alcanzado | EF%  | SEMAFORO | Programado       | Alcanzado | EF%  | SEMAFORO |
| 0.00       | 0.00                         | 0.00      | 0.00 |          | 0.00             | 0.00      | 0.00 |          |

DESCRIPCIÓN DE RESULTADOS Y JUSTIFICACIÓN EN CASO DE VARIACIÓN SUPERIOR A ± 10 % RESPECTO A LO PROGRAMADO

EVALUACION DEL INDICADOR

DEPENDENCIA GENERAL: A00 PRESIDENCIA

DEPENDENCIA AUXILIAR: 122 Unidad de Transparencia



ELABORO



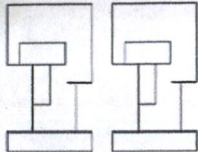


VO. BU.



C. MARI TOÑA OLMEDO CARMONA

C. LETICIA MENDIOLA LOPEZ



PbRm-08b FICHA TECNICA DE SEGUIMIENTO DE INDICADORES 2025 DE GESTIÓN O ESTRATEGICO

TIPO DE FICHA: OSFEM

**PILAR DE DESARROLLO / EJE TRANSVERSAL:** 3 Eje 3. Empleo digno y desarrollo económico "Inclusión para el bienestar y la prosperidad"

**TEMA DE DESARROLLO:** Infraestructura urbana y rural.

**PROGRAMA PRESUPUESTARIO:** 02020101 Infraestructura de espacios públicos

**PROYECTO PRESUPUESTARIO:**

|              |                                      |              |   |
|--------------|--------------------------------------|--------------|---|
| 020201010104 | Supervisión de obras públicas        | 020201010201 | Pavimentación de calles                 |
| 020201010302 | Rehabilitación de vialidades urbanas | 020201010402 | Rehabilitación de edificaciones urbanas |
| 020201010502 | Proyectos para obras públicas        |              |   |

**OBJETIVO DEL PROGRAMA PRESUPUESTARIO:** Incluye las acciones para ordenar y regular el crecimiento urbano municipal vinculándolo a un desarrollo regional sustentable, replanteando los mecanismos de planeación urbana y fortaleciendo el papel del municipio en la materia como responsable de su planeación y ejecución de la obra pública que permita aumentar y mejorar las condiciones de la infraestructura urbana y vial en beneficio de los habi

**DEPENDENCIA GENERAL:** F00 DESARROLLO URBANO Y OBRAS PUBLICAS

**DEPENDENCIA AUXILIAR:** 121 Recursos Materiales, 125 Servicios Públicos, F00 Desarrollo Urbano y Obras Publicas

**ESTRUCTURA DEL INDICADOR**

**NOMBRE DEL INDICADOR:** Tasa de variación de la infraestructura urbana desarrollada.

**FÓRMULA DEL CÁLCULO:**  $((\text{Infraestructura urbana desarrollada en el año actual} / \text{Infraestructura urbana desarrollada en el año anterior}) - 1) * 100$

**INTERPRETACIÓN:** Obras

**DIMENSIÓN QUE ATIENDE:** Eficiencia FRECUENCIA DE MEDICIÓN: Anual

**DESCRIPCIÓN DEL FACTOR DE COMPARACIÓN:** obras realizadas

**AMBITO GEOGRAFICO:** Municipal

**COBERTURA:** Territorio Municipal

**LINEA BASE:** 0

Numero: NF 1

**COMPORTAMIENTO DE LAS VARIABLES DURANTE EL TRIMESTRE: Octubre-Diciembre**

| VARIABLE   | UNIDAD DE MEDIDA | OPERACION | META ANUAL | AVANCE TRIMESTRAL |        |           |        | AVANCE ACUMULADO |        |           |        |
|--|------------------|-----------|------------|-------------------|--------|-----------|--------|------------------|--------|-----------|--------|
|  |                  |           |            | Programado        | %      | Alcanzado | %      | Programado       | %      | Alcanzado | %      |
| Infraestructura urbana nueva desarrollada en el año actual | obra             |           | 39.00      | 39.00             | 100.00 | 39.00     | 100.00 | 39.00            | 100.00 | 39.00     | 100.00 |
| Infraestructura urbana desarrollada en el año anterior     | obra             |           | 39.00      | 39.00             | 100.00 | 39.00     | 100.00 | 39.00            | 100.00 | 39.00     | 100.00 |

**COMPORTAMIENTO DEL INDICADOR**

**DESCRIPCION DE LA META ANUAL**

realización de obras

| META ANUAL | TRIMESTRE: Octubre-Diciembre |           |      |          |                  |           |      |          |
|------------|------------------------------|-----------|------|----------|------------------|-----------|------|----------|
|            | AVANCE TRIMESTRAL            |           |      |          | AVANCE ACUMULADO |           |      |          |
|            | Programado                   | Alcanzado | EF%  | SEMAFORO | Programado       | Alcanzado | EF%  | SEMAFORO |
| 0.00       | 0.00                         | 0.00      | 0.00 | Verde    | 0.00             | 0.00      | 0.00 | Verde    |

**DESCRIPCIÓN DE RESULTADOS Y JUSTIFICACIÓN EN CASO DE VARIACIÓN SUPERIOR A ± 10 % RESPECTO A LO PROGRAMADO**  
Muestra la acción de cumplimiento de realización de obras

Se exhorta aplicar las medidas pertinentes para dar cumplimiento a las metas establecidas

**DEPENDENCIA GENERAL:** F00 DESARROLLO URBANO Y OBRAS PUBLICAS

**DEPENDENCIA AUXILIAR:** 121 Recursos Materiales, 125 Servicios Públicos, F00 Desarrollo Urbano y Obras Publicas

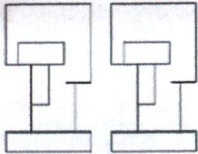
**EVALUACION DEL INDICADOR**

**ELABORADO**

**C. BULEYKA LETICIA HERNANDEZ LEAL**

**VO. BO.**

**C. LETICIA MENDIOLA LÓPEZ**



PbRm-08b FICHA TECNICA DE SEGUIMIENTO DE INDICADORES 2025 DE GESTIÓN O ESTRATEGICO

TIPO DE FICHA: OSFEM

PILAR DE DESARROLLO / EJE TRANSVERSAL: 3 Eje 3. Empleo digno y desarrollo económico "Inclusión para el bienestar y la prosperidad"  
 TEMA DE DESARROLLO: Infraestructura urbana y rural.  
 PROGRAMA PRESUPUESTARIO: 02020101 Infraestructura de espacios públicos  
 PROYECTO PRESUPUESTARIO: 0202010104 Supervisión de obras públicas 0202010201 Pavimentación de calles  
 020201010302 Rehabilitación de vialidades urbanas 020201010402 Rehabilitación de edificaciones urbanas  
 020201010502 Proyectos para obras públicas

OBJETIVO DEL PROGRAMA PRESUPUESTARIO: Incluye las acciones para ordenar y regular el crecimiento urbano municipal vinculándolo a un desarrollo regional sustentable, replanteando los mecanismos de planeación urbana y fortaleciendo el papel del municipio en la materia como responsable de su planeación y ejecución de la obra pública que permita aumentar y mejorar las condiciones de la infraestructura urbana y vial en beneficio de los habi  
 F00 DESARROLLO URBANO Y OBRAS PUBLICAS  
 DEPENDENCIA GENERAL: 121 Recursos Materiales, 125 Servicios Públicos, F00 Desarrollo Urbano y Obras Publicas  
 DEPENDENCIA AUXILIAR:

ESTRUCTURA DEL INDICADOR

NOMBRE DEL INDICADOR: Tasa de variación en el mantenimientos o ampliacion de la infraestructura urbana.  
 FÓRMULA DEL CÁLCULO: ((Mantenimientos o ampliación a la infraestructura urbana en el año actual/ Mantenimientos o ampliación a la infraestructura urbana en el año anterior)-1)\*100  
 INTERPRETACIÓN: Obra  
 DIMENSIÓN QUE ATIENDE: Eficiencia FRECUENCIA DE MEDICIÓN: Anual  
 DESCRIPCIÓN DEL FACTOR DE COMPARACIÓN: obra de aulas  
 AMBITO GEOGRAFICO: Municipal  
 COBERTURA: Territorio Municipal  
 LINEA BASE: 0

Numero: NP 1

COMPORTAMIENTO DE LAS VARIABLES DURANTE EL TRIMESTRE: Octubre-Diciembre

| VARIABLE   | UNIDAD DE MEDIDA | OPERACION | META ANUAL | AVANCE TRIMESTRAL |        |           |        | AVANCE ACUMULADO |        |           |        |
|--|------------------|-----------|------------|-------------------|--------|-----------|--------|------------------|--------|-----------|--------|
|  |                  |           |            | Programado        | %      | Alcanzado | %      | Programado       | %      | Alcanzado | %      |
| Mantenimientos o ampliación a la infraestructura urbana en el año actual   | obra             |           | 4.00       | 4.00              | 100.00 | 4.00      | 100.00 | 4.00             | 100.00 | 4.00      | 100.00 |
| Mantenimientos o ampliación a la infraestructura urbana en el año anterior | obra             |           | 4.00       | 4.00              | 100.00 | 4.00      | 100.00 | 4.00             | 100.00 | 4.00      | 100.00 |

COMPORTAMIENTO DEL INDICADOR

DESCRIPCION DE LA META ANUAL

obras

| META ANUAL | TRIMESTRE: Octubre-Diciembre |           |      |          |                  |           |      |          |
|------------|------------------------------|-----------|------|----------|------------------|-----------|------|----------|
|            | AVANCE TRIMESTRAL            |           |      |          | AVANCE ACUMULADO |           |      |          |
|            | Programado                   | Alcanzado | EF%  | SEMAFORO | Programado       | Alcanzado | EF%  | SEMAFORO |
| 0.00       | 0.00                         | 0.00      | 0.00 | verde    | 0.00             | 0.00      | 0.00 | verde    |

DESCRIPCIÓN DE RESULTADOS Y JUSTIFICACIÓN EN CASO DE VARIACIÓN SUPERIOR A ± 10 % RESPECTO A LO PROGRAMADO  
 Muestra la acción de cumplimiento de obras

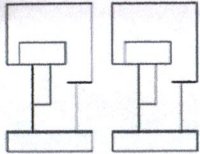
Se exhorta aplicar las medidas pertinentes para dar cumplimiento a las metas establecidas

DEPENDENCIA GENERAL: F00 DESARROLLO URBANO Y OBRAS PUBLICAS  
 DEPENDENCIA AUXILIAR: 121 Recursos Materiales, 125 Servicios Públicos, F00 Desarrollo Urbano y Obras Publicas

EVALUACION DEL INDICADOR

ELABORO  
  
 C. SULEYKA LETICIA HERNANDEZ LEAL

VO BO.  
  
 C. LETICIA MENDIOLA LÓPEZ



PbRm-08b FICHA TECNICA DE SEGUIMIENTO DE INDICADORES 2025 DE GESTIÓN O ESTRATEGICO

TIPO DE FICHA: OSFEM

PILAR DE DESARROLLO / EJE TRANSVERSAL: 3 Eje 3. Empleo digno y desarrollo económico "Inclusión para el bienestar y la prosperidad"

TEMA DE DESARROLLO: Infraestructura urbana y rural.

PROGRAMA PRESUPUESTARIO: 02020101 Infraestructura de espacios públicos

PROYECTO PRESUPUESTARIO: 0202010104 Supervisión de obras públicas 0202010201 Pavimentación de calles  
020201010302 Rehabilitación de vialidades urbanas 020201010402 Rehabilitación de edificaciones urbanas  
020201010502 Proyectos para obras públicas

OBJETIVO DEL PROGRAMA PRESUPUESTARIO: Incluye las acciones para ordenar y regular el crecimiento urbano municipal vinculándolo a un desarrollo regional sustentable, replanteando los mecanismos de planeación urbana y fortaleciendo el papel del municipio en la materia como responsable de su planeación y ejecución de la obra pública que permita aumentar y mejorar las condiciones de la infraestructura urbana y vial en beneficio de los habi

DEPENDENCIA GENERAL: F00 DESARROLLO URBANO Y OBRAS PUBLICAS

DEPENDENCIA AUXILIAR: 121 Recursos Materiales, 125 Servicios Públicos, F00 Desarrollo Urbano y Obras Publicas

ESTRUCTURA DEL INDICADOR

NOMBRE DEL INDICADOR: Porcentaje de obras públicas encaminados a la imagen urbana

FÓRMULA DEL CÁLCULO: (Número de obras públicas encaminadas al mejoramiento urbano municipal en el semestre actual realizadas / Total de obras programadas en el presente ejercicio fiscal encaminadas al mejoramiento urbano del semestre actual) \*100

INTERPRETACIÓN: obra

DIMENSIÓN QUE ATIENDE: Eficiencia FRECUENCIA DE MEDICIÓN: Semestral

DESCRIPCIÓN DEL FACTOR DE COMPARACIÓN: realización de obras

AMBITO GEOGRAFICO: Municipal

COBERTURA: Territorio Municipal

LINEA BASE: 0

Numero: NC 1

COMPORTAMIENTO DE LAS VARIABLES DURANTE EL TRIMESTRE: Octubre-Diciembre

| VARIABLE  | UNIDAD DE MEDIDA | OPERACION | META ANUAL | AVANCE TRIMESTRAL |       |           |        | AVANCE ACUMULADO |      |           |      |
|---|------------------|-----------|------------|-------------------|-------|-----------|--------|------------------|------|-----------|------|
|   |                  |           |            | Programado        | %     | Alcanzado | %      | Programado       | %    | Alcanzado | %    |
| Número de obras públicas encaminadas al mejoramiento urbano municipal en el semestre actual realizadas            | obra             |           | 0.00       | 10.00             | 0.00  | 10.00     | 100.00 | 0.00             | 0.00 | 0.00      | 0.00 |
| Total de obras programadas en el presente ejercicio fiscal encaminadas al mejoramiento urbano del semestre actual | obra             |           | 20.00      | 10.00             | 50.00 | 10.00     | 100.00 | 0.00             | 0.00 | 0.00      | 0.00 |

COMPORTAMIENTO DEL INDICADOR

DESCRIPCION DE LA META ANUAL

obras realizadas

| META ANUAL | TRIMESTRE: Octubre-Diciembre |           |        |          |                  |           |      |          |
|------------|------------------------------|-----------|--------|----------|------------------|-----------|------|----------|
|            | AVANCE TRIMESTRAL            |           |        |          | AVANCE ACUMULADO |           |      |          |
|            | Programado                   | Alcanzado | EF%    | SEMAFORO | Programado       | Alcanzado | EF%  | SEMAFORO |
| 100.00     | 100.00                       | 100.00    | 100.00 | Verde    | 0.00             | 0.00      | 0.00 | Verde    |

DESCRIPCIÓN DE RESULTADOS Y JUSTIFICACIÓN EN CASO DE VARIACIÓN SUPERIOR A +/-10% RESPECTO A LA PROGRAMADO  
Muestra el porcentaje del cumplimiento de obras realizadas

Se exhorta aplicar las medidas pertinentes para dar cumplimiento a las metas establecidas.


DEPENDENCIA GENERAL: F00 DESARROLLO URBANO Y OBRAS PUBLICAS

DEPENDENCIA AUXILIAR: 121 Recursos Materiales, 125 Servicios Públicos, F00 Desarrollo Urbano y Obras Publicas



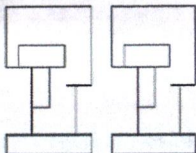
ELABORO  
SUZEYKA LETICIA HERNANDEZ LEAL

EVALUACION DEL INDICADOR



C. LETICIA MENDIOLA LÓPEZ





PbRm-08b FICHA TECNICA DE SEGUIMIENTO DE INDICADORES 2025 DE GESTIÓN O ESTRATEGICO

TIPO DE FICHA: OSFEM

PILAR DE DESARROLLO / EJE TRANSVERSAL: 3 Eje 3. Empleo digno y desarrollo económico "Inclusión para el bienestar y la prosperidad"

TEMA DE DESARROLLO: Infraestructura urbana y rural.

PROGRAMA PRESUPUESTARIO: 02020101 Infraestructura de espacios públicos

PROYECTO PRESUPUESTARIO: 020201010104 Supervisión de obras públicas 020201010201 Pavimentación de calles  
020201010302 Rehabilitación de vialidades urbanas 020201010402 Rehabilitación de edificaciones urbanas  
020201010502 Proyectos para obras públicas

OBJETIVO DEL PROGRAMA PRESUPUESTARIO: Incluye las acciones para ordenar y regular el crecimiento urbano municipal vinculándolo a un desarrollo regional sustentable, replanteando los mecanismos de planeación urbana y fortaleciendo el papel del municipio en la materia como responsable de su planeación y ejecución de la obra pública que permita aumentar y mejorar las condiciones de la infraestructura urbana y vial en beneficio de los habi

DEPENDENCIA GENERAL: F00 DESARROLLO URBANO Y OBRAS PUBLICAS

DEPENDENCIA AUXILIAR: 121 Recursos Materiales, 125 Servicios Públicos, F00 Desarrollo Urbano y Obras Publicas

ESTRUCTURA DEL INDICADOR

NOMBRE DEL INDICADOR: Porcentaje de obras de propuesta ciudadana dentro del programa anual.

FÓRMULA DEL CÁLCULO: (Número de obras del programa anual propuestas por la ciudadanía/ Total de obras públicas consideradas en el programa anual) \*100

INTERPRETACIÓN: obras a realizar

DIMENSIÓN QUE ATIENDE: Eficiencia

FRECUENCIA DE MEDICIÓN: Semestral

DESCRIPCIÓN DEL FACTOR DE COMPARACIÓN: obras

AMBITO GEOGRAFICO: Municipal

COBERTURA: Territorio Municipal

LINEA BASE: 0

Numero: NC 2

COMPORTAMIENTO DE LAS VARIABLES DURANTE EL TRIMESTRE: Octubre-Diciembre

| VARIABLE  | UNIDAD DE MEDIDA | OPERACION | META ANUAL | AVANCE TRIMESTRAL |       |           |        | AVANCE ACUMULADO |      |           |      |
|---|------------------|-----------|------------|-------------------|-------|-----------|--------|------------------|------|-----------|------|
|   |                  |           |            | Programado        | %     | Alcanzado | %      | Programado       | %    | Alcanzado | %    |
| Número de obras del programa anual propuestas por la ciudadanía | obra             |           | 0.00       | 20.00             | 0.00  | 20.00     | 100.00 | 0.00             | 0.00 | 0.00      | 0.00 |
| Total de obras públicas consideradas en el programa anual       | obra             |           | 39.00      | 20.00             | 51.28 | 20.00     | 100.00 | 0.00             | 0.00 | 0.00      | 0.00 |

COMPORTAMIENTO DEL INDICADOR

DESCRIPCION DE LA META ANUAL

obras a realizar en el municipio

| META ANUAL | TRIMESTRE: Octubre-Diciembre |           |        |          |                  |           |      |          |
|------------|------------------------------|-----------|--------|----------|------------------|-----------|------|----------|
|            | AVANCE TRIMESTRAL            |           |        |          | AVANCE ACUMULADO |           |      |          |
|            | Programado                   | Alcanzado | EF%    | SEMAFORO | Programado       | Alcanzado | EF%  | SEMAFORO |
| 100.00     | 100.00                       | 100.00    | 100.00 | Verde    | 0.00             | 0.00      | 0.00 | Verde    |

DESCRIPCIÓN DE RESULTADOS Y JUSTIFICACIÓN EN CASO DE VARIACIÓN SUPERIOR A ± 10 % RESPECTO A LO PROGRAMADO  
Muestra el porcentaje del cumplimiento de obras a realizar en el municipio

Se exhorta aplicar las medidas pertinentes para dar cumplimiento a las metas establecidas.

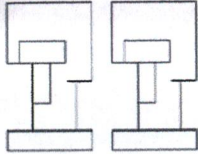
DEPENDENCIA GENERAL: F00 DESARROLLO URBANO Y OBRAS PUBLICAS

DEPENDENCIA AUXILIAR: 121 Recursos Materiales, 125 Servicios Públicos, F00 Desarrollo Urbano y Obras Publicas

EVALUACION DEL INDICADOR

ELABORÓ  
C. SULEYKA LETICIA HERNANDEZ LEAL  
Dirección de Obras Públicas  
"Un Gobierno para Todas y Todas"

VO. BO.  
C. LETICIA MENDIOLA LÓPEZ  
H. AYUNTAMIENTO CONSTITUCIONAL DE CALIMAYA, EDO. DE MÉXICO 2023-2027  
"Un Gobierno para Todas y Todas"  
UIPPE



PbRm-08b FICHA TECNICA DE SEGUIMIENTO DE INDICADORES 2025 DE GESTIÓN O ESTRATEGICO

TIPO DE FICHA: OSFEM

PILAR DE DESARROLLO / EJE TRANSVERSAL: 3 Eje 3. Empleo digno y desarrollo económico "Inclusión para el bienestar y la prosperidad"  
 TEMA DE DESARROLLO: Infraestructura urbana y rural.  
 PROGRAMA PRESUPUESTARIO: 02020101 Infraestructura de espacios públicos  
 PROYECTO PRESUPUESTARIO: 0202010104 Supervisión de obras públicas 0202010201 Pavimentación de calles  
 0202010302 Rehabilitación de vialidades urbanas 0202010402 Rehabilitación de edificaciones urbanas  
 0202010502 Proyectos para obras públicas

OBJETIVO DEL PROGRAMA PRESUPUESTARIO: Incluye las acciones para ordenar y regular el crecimiento urbano municipal vinculándolo a un desarrollo regional sustentable, replanteando los mecanismos de planeación urbana y fortaleciendo el papel del municipio en la materia como responsable de su planeación y ejecución de la obra pública que permita aumentar y mejorar las condiciones de la infraestructura urbana y vial en beneficio de los habi  
 F00 DESARROLLO URBANO Y OBRAS PUBLICAS

DEPENDENCIA GENERAL:  
 DEPENDENCIA AUXILIAR: 121 Recursos Materiales, 125 Servicios Públicos, F00 Desarrollo Urbano y Obras Publicas

ESTRUCTURA DEL INDICADOR

NOMBRE DEL INDICADOR: Porcentaje de parques y jardines en buen funcionamiento.  
 FÓRMULA DEL CÁLCULO: (Número de parques y jardines en buen funcionamiento / Total de parques y jardines en el municipio) \*100  
 INTERPRETACIÓN: N/A  
 DIMENSIÓN QUE ATIENDE: Eficiencia FRECUENCIA DE MEDICIÓN: Semestral  
 DESCRIPCIÓN DEL FACTOR DE COMPARACIÓN: N/A  
 AMBITO GEOGRAFICO:  
 COBERTURA:  
 LINEA BASE: N/A

Numero: NC 3

COMPORTAMIENTO DE LAS VARIABLES DURANTE EL TRIMESTRE: Octubre-Diciembre

| VARIABLE  | UNIDAD DE MEDIDA | OPERACION | META ANUAL | AVANCE TRIMESTRAL |      |           |      | AVANCE ACUMULADO |      |           |      |
|---|------------------|-----------|------------|-------------------|------|-----------|------|------------------|------|-----------|------|
|   |                  |           |            | Programado        | %    | Alcanzado | %    | Programado       | %    | Alcanzado | %    |
| Número de parques y jardines en buen funcionamiento | N/A              |           | 0.00       | 0.00              | 0.00 | 0.00      | 0.00 | 0.00             | 0.00 | 0.00      | 0.00 |
| Total de parques y jardines en el municipio         | N/A              |           | 0.00       | 0.00              | 0.00 | 0.00      | 0.00 | 0.00             | 0.00 | 0.00      | 0.00 |

COMPORTAMIENTO DEL INDICADOR

DESCRIPCION DE LA META ANUAL

N/A

| META ANUAL | TRIMESTRE: Octubre-Diciembre |           |      |          |                  |           |      |          |
|------------|------------------------------|-----------|------|----------|------------------|-----------|------|----------|
|            | AVANCE TRIMESTRAL            |           |      |          | AVANCE ACUMULADO |           |      |          |
|            | Programado                   | Alcanzado | EF%  | SEMAFORO | Programado       | Alcanzado | EF%  | SEMAFORO |
| 0.00       | 0.00                         | 0.00      | 0.00 |          | 0.00             | 0.00      | 0.00 |          |

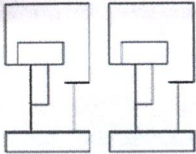
DESCRIPCIÓN DE RESULTADOS Y JUSTIFICACIÓN EN CASO DE VARIACIÓN SUPERIOR A ± 10 % RESPECTO A LO PROGRAMADO

EVALUACION DEL INDICADOR

DEPENDENCIA GENERAL: F00 DESARROLLO URBANO Y OBRAS PUBLICAS  
 DEPENDENCIA AUXILIAR: 121 Recursos Materiales, 125 Servicios Públicos, F00 Desarrollo Urbano y Obras Publicas

ELABORÓ:  
  
 C. SULEYKA LETICIA HERNÁNDEZ LEAL

VO. BO.  
  
 C. LETICIA MENDIOLA LÓPEZ



PbRm-08b FICHA TECNICA DE SEGUIMIENTO DE INDICADORES 2025 DE GESTIÓN O ESTRATEGICO

TIPO DE FICHA: OSFEM

PILAR DE DESARROLLO / EJE TRANSVERSAL: 3 Eje 3. Empleo digno y desarrollo económico "Inclusión para el bienestar y la prosperidad"  
 TEMA DE DESARROLLO: Infraestructura urbana y rural.  
 PROGRAMA PRESUPUESTARIO: 02020101 Infraestructura de espacios públicos  
 PROYECTO PRESUPUESTARIO: 0202010104 Supervisión de obras públicas 0202010201 Pavimentación de calles  
 0202010302 Rehabilitación de vialidades urbanas 0202010402 Rehabilitación de edificaciones urbanas  
 0202010502 Proyectos para obras públicas

OBJETIVO DEL PROGRAMA PRESUPUESTARIO: Incluye las acciones para ordenar y regular el crecimiento urbano municipal vinculándolo a un desarrollo regional sustentable, replanteando los mecanismos de planeación urbana y fortaleciendo el papel del municipio en la materia como responsable de su planeación y ejecución de la obra pública que permita aumentar y mejorar las condiciones de la infraestructura urbana y vial en beneficio de los habi

DEPENDENCIA GENERAL: F00 DESARROLLO URBANO Y OBRAS PUBLICAS  
 DEPENDENCIA AUXILIAR: 121 Recursos Materiales, 125 Servicios Públicos, F00 Desarrollo Urbano y Obras Publicas

ESTRUCTURA DEL INDICADOR

NOMBRE DEL INDICADOR: Porcentaje de vialidades urbanas en el municipio en buen estado.  
 FÓRMULA DEL CÁLCULO:  $(\text{Número de vialidades urbanas en el municipio en buen estado} / \text{Total de vialidades urbanas en el municipio}) * 100$   
 INTERPRETACIÓN: N/A  
 DIMENSIÓN QUE ATIENDE: Eficiencia  
 DESCRIPCIÓN DEL FACTOR DE COMPARACIÓN: N/A  
 AMBITO GEOGRAFICO: N/A  
 COBERTURA: N/A  
 LINEA BASE: N/A

FRECUENCIA DE MEDICIÓN: Semestral

Numero: NC 4

COMPORTAMIENTO DE LAS VARIABLES DURANTE EL TRIMESTRE: Octubre-Diciembre

| VARIABLE  | UNIDAD DE MEDIDA | OPERACION | META ANUAL | AVANCE TRIMESTRAL |      |           |      | AVANCE ACUMULADO |      |           |      |      |
|---|------------------|-----------|------------|-------------------|------|-----------|------|------------------|------|-----------|------|------|
|   |                  |           |            | Programado        | %    | Alcanzado | %    | Programado       | %    | Alcanzado | %    |      |
| Número de vialidades urbanas en el municipio en buen estado | N/A              |           | 0.00       | 0.00              | 0.00 | 0.00      | 0.00 | 0.00             | 0.00 | 0.00      | 0.00 | 0.00 |
| Total de vialidades urbanas en el municipio                 | N/A              |           | 0.00       | 0.00              | 0.00 | 0.00      | 0.00 | 0.00             | 0.00 | 0.00      | 0.00 | 0.00 |

COMPORTAMIENTO DEL INDICADOR

DESCRIPCION DE LA META ANUAL

N/A

| META ANUAL | TRIMESTRE: Octubre-Diciembre |           |      |          |                  |           |      |          |
|------------|------------------------------|-----------|------|----------|------------------|-----------|------|----------|
|            | AVANCE TRIMESTRAL            |           |      |          | AVANCE ACUMULADO |           |      |          |
|            | Programado                   | Alcanzado | EF%  | SEMAFORO | Programado       | Alcanzado | EF%  | SEMAFORO |
| 0.00       | 0.00                         | 0.00      | 0.00 |          | 0.00             | 0.00      | 0.00 |          |

DESCRIPCIÓN DE RESULTADOS Y JUSTIFICACIÓN EN CASO DE VARIACIÓN SUPERIOR A ± 10% RESPECTO A LO PROGRAMADO

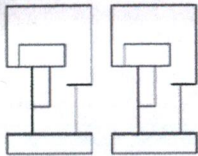
DEPENDENCIA GENERAL: F00 DESARROLLO URBANO Y OBRAS PUBLICAS  
 DEPENDENCIA AUXILIAR: 121 Recursos Materiales, 125 Servicios Públicos, F00 Desarrollo Urbano y Obras Publicas

Elaborado por:  
  
 C. SULEYKA LETICIA HERNANDEZ LEAL

EVALUACION DEL INDICADOR

  
 V.G. SO.  
 C. LETICIA MENDIOLA LÓPEZ





PbRm-08b FICHA TECNICA DE SEGUIMIENTO DE INDICADORES 2025 DE GESTIÓN O ESTRATEGICO

TIPO DE FICHA: OSFEM

PILAR DE DESARROLLO / EJE TRANSVERSAL: 3 Eje 3. Empleo digno y desarrollo económico "Inclusión para el bienestar y la prosperidad"  
 TEMA DE DESARROLLO: Infraestructura urbana y rural.  
 PROGRAMA PRESUPUESTARIO: 02020101 Infraestructura de espacios públicos  
 PROYECTO PRESUPUESTARIO: 0202010104 Supervisión de obras públicas 0202010201 Pavimentación de calles  
 0202010302 Rehabilitación de vialidades urbanas 0202010402 Rehabilitación de edificaciones urbanas  
 0202010502 Proyectos para obras públicas

OBJETIVO DEL PROGRAMA PRESUPUESTARIO: Incluye las acciones para ordenar y regular el crecimiento urbano municipal vinculándolo a un desarrollo regional sustentable, replanteando los mecanismos de planeación urbana y fortaleciendo el papel del municipio en la materia como responsable de su planeación y ejecución de la obra pública que permita aumentar y mejorar las condiciones de la infraestructura urbana y vial en beneficio de los habi

DEPENDENCIA GENERAL: F00 DESARROLLO URBANO Y OBRAS PUBLICAS  
 DEPENDENCIA AUXILIAR: 121 Recursos Materiales, 125 Servicios Públicos, F00 Desarrollo Urbano y Obras Publicas

ESTRUCTURA DEL INDICADOR

NOMBRE DEL INDICADOR: Porcentaje de edificaciones urbanas rehabilitadas.  
 FÓRMULA DEL CÁLCULO: (Edificaciones urbanas rehabilitadas / Edificaciones urbanas programadas a rehabilitar) \*100  
 INTERPRETACIÓN: N/A  
 DIMENSIÓN QUE ATIENDE: Eficiencia  
 DESCRIPCIÓN DEL FACTOR DE COMPARACIÓN: N/A  
 AMBITO GEOGRAFICO: N/A  
 COBERTURA: N/A  
 LINEA BASE: N/A

FRECUENCIA DE MEDICIÓN: Semestral

Numero: NC 5

COMPORTAMIENTO DE LAS VARIABLES DURANTE EL TRIMESTRE: Octubre-Diciembre

| VARIABLE  | UNIDAD DE MEDIDA | OPERACION | META ANUAL | AVANCE TRIMESTRAL |      |           |      | AVANCE ACUMULADO |      |           |      |
|---|------------------|-----------|------------|-------------------|------|-----------|------|------------------|------|-----------|------|
|   |                  |           |            | Programado        | %    | Alcanzado | %    | Programado       | %    | Alcanzado | %    |
| Edificaciones urbanas rehabilitadas             | N/A              |           | 0.00       | 0.00              | 0.00 | 0.00      | 0.00 | 0.00             | 0.00 | 0.00      | 0.00 |
| Edificaciones urbanas programadas a rehabilitar | N/A              |           | 0.00       | 0.00              | 0.00 | 0.00      | 0.00 | 0.00             | 0.00 | 0.00      | 0.00 |

COMPORTAMIENTO DEL INDICADOR

DESCRIPCION DE LA META ANUAL

N/A

| META ANUAL | TRIMESTRE: Octubre-Diciembre |           |      |          |                  |           |      |          |
|------------|------------------------------|-----------|------|----------|------------------|-----------|------|----------|
|            | AVANCE TRIMESTRAL            |           |      |          | AVANCE ACUMULADO |           |      |          |
|            | Programado                   | Alcanzado | EF%  | SEMAFORO | Programado       | Alcanzado | EF%  | SEMAFORO |
| 0.00       | 0.00                         | 0.00      | 0.00 |          | 0.00             | 0.00      | 0.00 |          |

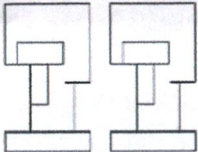
DESCRIPCIÓN DE RESULTADOS Y JUSTIFICACIÓN EN CASO DE VARIACIÓN SUPERIOR A ± 10 % RESPECTO A LO PROGRAMADO

EVALUACION DEL INDICADOR

DEPENDENCIA GENERAL: F00 DESARROLLO URBANO Y OBRAS PUBLICAS  
 DEPENDENCIA AUXILIAR: 121 Recursos Materiales, 125 Servicios Públicos, F00 Desarrollo Urbano y Obras Publicas

ELABORÓ: C. SULEYKA LETICIA HERNANDEZ LEAL

VO. BO.: C. LETICIA MENDIOLA LÓPEZ



PbRm-08b FICHA TECNICA DE SEGUIMIENTO DE INDICADORES 2025 DE GESTIÓN O ESTRATEGICO

TIPO DE FICHA: OSFEM

PILAR DE DESARROLLO / EJE TRANSVERSAL: 3 Eje 3. Empleo digno y desarrollo económico "Inclusión para el bienestar y la prosperidad"

TEMA DE DESARROLLO: Infraestructura urbana y rural.

PROGRAMA PRESUPUESTARIO: 02020101 Infraestructura de espacios públicos

PROYECTO PRESUPUESTARIO: 0202010104 Supervisión de obras públicas 0202010201 Pavimentación de calles  
 0202010302 Rehabilitación de vialidades urbanas 0202010402 Rehabilitación de edificaciones urbanas  
 0202010502 Proyectos para obras públicas

OBJETIVO DEL PROGRAMA PRESUPUESTARIO: Incluye las acciones para ordenar y regular el crecimiento urbano municipal vinculándolo a un desarrollo regional sustentable, replanteando los mecanismos de planeación urbana y fortaleciendo el papel del municipio en la materia como responsable de su planeación y ejecución de la obra pública que permita aumentar y mejorar las condiciones de la infraestructura urbana y vial en beneficio de los habi

DEPENDENCIA GENERAL: F00 DESARROLLO URBANO Y OBRAS PUBLICAS

DEPENDENCIA AUXILIAR: 121 Recursos Materiales, 125 Servicios Públicos, F00 Desarrollo Urbano y Obras Publicas

ESTRUCTURA DEL INDICADOR

NOMBRE DEL INDICADOR: Porcentaje de avance en la ejecución de obras.

FÓRMULA DEL CÁLCULO: (Número de obras realizadas / Número de obras programadas en el año) \*100

INTERPRETACIÓN: N/A

DIMENSIÓN QUE ATIENDE: Eficiencia

FRECUENCIA DE MEDICIÓN: Semestral

DESCRIPCIÓN DEL FACTOR DE COMPARACIÓN: N/A

AMBITO GEOGRAFICO:

COBERTURA:

LINEA BASE: N/A

Numero: NC 6

COMPORTAMIENTO DE LAS VARIABLES DURANTE EL TRIMESTRE: Octubre-Diciembre

| VARIABLE                              | UNIDAD DE MEDIDA | OPERACION | META ANUAL | AVANCE TRIMESTRAL |      |           |      | AVANCE ACUMULADO |      |           |      |
|---------------------------------------|------------------|-----------|------------|-------------------|------|-----------|------|------------------|------|-----------|------|
|                                       |                  |           |            | Programado        | %    | Alcanzado | %    | Programado       | %    | Alcanzado | %    |
| Número de obras realizadas            | N/A              |           | 0.00       | 0.00              | 0.00 | 0.00      | 0.00 | 0.00             | 0.00 | 0.00      | 0.00 |
| Número de obras programadas en el año | N/A              |           | 0.00       | 0.00              | 0.00 | 0.00      | 0.00 | 0.00             | 0.00 | 0.00      | 0.00 |

COMPORTAMIENTO DEL INDICADOR

DESCRIPCION DE LA META ANUAL

N/A

| META ANUAL | TRIMESTRE: Octubre-Diciembre |           |      |          |                  |           |      |          |
|------------|------------------------------|-----------|------|----------|------------------|-----------|------|----------|
|            | AVANCE TRIMESTRAL            |           |      |          | AVANCE ACUMULADO |           |      |          |
|            | Programado                   | Alcanzado | EF%  | SEMAFORO | Programado       | Alcanzado | EF%  | SEMAFORO |
| 0.00       | 0.00                         | 0.00      | 0.00 |          | 0.00             | 0.00      | 0.00 |          |


DESCRIPCIÓN DE RESULTADOS Y JUSTIFICACIÓN EN CASO DE VARIACIÓN SUPERIOR A ± 10 % RESPECTO A LO PROGRAMADO

DEPENDENCIA GENERAL:


F00 DESARROLLO URBANO Y OBRAS PUBLICAS

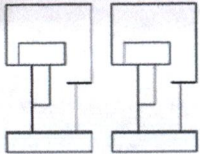
DEPENDENCIA AUXILIAR:

121 Recursos Materiales, 125 Servicios Públicos, F00 Desarrollo Urbano y Obras Publicas



EVALUACION DEL INDICADOR





PbRm-08b FICHA TECNICA DE SEGUIMIENTO DE INDICADORES 2025 DE GESTIÓN O ESTRATEGICO

TIPO DE FICHA: OSFEM

PILAR DE DESARROLLO / EJE TRANSVERSAL: 3 Eje 3. Empleo digno y desarrollo económico "Inclusión para el bienestar y la prosperidad"  
 TEMA DE DESARROLLO: Infraestructura urbana y rural.  
 PROGRAMA PRESUPUESTARIO: 02020101 Infraestructura de espacios públicos  
 PROYECTO PRESUPUESTARIO: 0202010104 Supervisión de obras públicas 0202010201 Pavimentación de calles  
 0202010302 Rehabilitación de vialidades urbanas 0202010402 Rehabilitación de edificaciones urbanas  
 0202010502 Proyectos para obras públicas

OBJETIVO DEL PROGRAMA PRESUPUESTARIO: Incluye las acciones para ordenar y regular el crecimiento urbano municipal vinculándolo a un desarrollo regional sustentable, replanteando los mecanismos de planeación urbana y fortaleciendo el papel del municipio en la materia como responsable de su planeación y ejecución de la obra pública que permita aumentar y mejorar las condiciones de la infraestructura urbana y vial en beneficio de los habitantes.

DEPENDENCIA GENERAL: F00 DESARROLLO URBANO Y OBRAS PUBLICAS  
 DEPENDENCIA AUXILIAR: 121 Recursos Materiales, 125 Servicios Públicos, F00 Desarrollo Urbano y Obras Publicas

ESTRUCTURA DEL INDICADOR

NOMBRE DEL INDICADOR: Porcentaje de calles pavimentadas.  
 FÓRMULA DEL CÁLCULO: (Número de calles pavimentadas / Total de calles programadas a pavimentar) \*100  
 INTERPRETACIÓN: obras  
 DIMENSIÓN QUE ATIENDE: Eficiencia  
 DESCRIPCIÓN DEL FACTOR DE COMPARACIÓN: pavimentaciones  
 AMBITO GEOGRAFICO: Municipal  
 COBERTURA: Territorio Municipal  
 LINEA BASE: 0

FRECUENCIA DE MEDICIÓN: Trimestral

Numero: NA 1.1

COMPORTAMIENTO DE LAS VARIABLES DURANTE EL TRIMESTRE: Octubre-Diciembre

| VARIABLE                                 | UNIDAD DE MEDIDA | OPERACION | META ANUAL | AVANCE TRIMESTRAL |       |           |        | AVANCE ACUMULADO |      |           |      |
|--|------------------|-----------|------------|-------------------|-------|-----------|--------|------------------|------|-----------|------|
|  |                  |           |            | Programado        | %     | Alcanzado | %      | Programado       | %    | Alcanzado | %    |
| Número de calles pavimentadas            | obra             |           | 0.00       | 5.00              | 0.00  | 5.00      | 100.00 | 0.00             | 0.00 | 0.00      | 0.00 |
| Total de calles programadas a pavimentar | obra             |           | 17.00      | 5.00              | 29.41 | 5.00      | 100.00 | 0.00             | 0.00 | 0.00      | 0.00 |

COMPORTAMIENTO DEL INDICADOR

DESCRIPCION DE LA META ANUAL

pavimentaciones

| META ANUAL | TRIMESTRE: Octubre-Diciembre |           |        |          |                  |           |      |          |
|------------|------------------------------|-----------|--------|----------|------------------|-----------|------|----------|
|            | AVANCE TRIMESTRAL            |           |        |          | AVANCE ACUMULADO |           |      |          |
|            | Programado                   | Alcanzado | EF%    | SEMAFORO | Programado       | Alcanzado | EF%  | SEMAFORO |
| 100.00     | 100.00                       | 100.00    | 100.00 | verde    | 0.00             | 0.00      | 0.00 | verde    |


DESCRIPCIÓN DE RESULTADOS Y JUSTIFICACIÓN EN CASO DE VARIACIÓN SUPERIOR A ± 10 % RESPECTO A LO PROGRAMADO  
 Muestra el porcentaje del cumplimiento de pavimentaciones

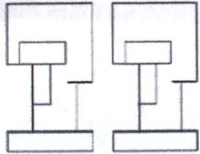
EVALUACION DEL INDICADOR

Se exhorta aplicar las medidas pertinentes para dar cumplimiento a las metas establecidas.

DEPENDENCIA GENERAL: F00 DESARROLLO URBANO Y OBRAS PUBLICAS  
 DEPENDENCIA AUXILIAR: 121 Recursos Materiales, 125 Servicios Públicos, F00 Desarrollo Urbano y Obras Publicas

ELABORÓ  
  
 C. SULEYKA LETICIA HERNÁNDEZ LEAL

VO. BO.  
  
 C. LETICIA MENDIOLA LÓPEZ



PbRm-08b FICHA TECNICA DE SEGUIMIENTO DE INDICADORES 2025 DE GESTIÓN O ESTRATEGICO

TIPO DE FICHA: OSFEM

PILAR DE DESARROLLO / EJE TRANSVERSAL: 3 Eje 3. Empleo digno y desarrollo económico "Inclusión para el bienestar y la prosperidad"  
 TEMA DE DESARROLLO: Infraestructura urbana y rural.  
 PROGRAMA PRESUPUESTARIO: 02020101 Infraestructura de espacios públicos  
 PROYECTO PRESUPUESTARIO: 020201010104 Supervisión de obras públicas 02020101201 Pavimentación de calles  
 020201010302 Rehabilitación de vialidades urbanas 020201010402 Rehabilitación de edificaciones urbanas  
 020201010502 Proyectos para obras públicas

OBJETIVO DEL PROGRAMA PRESUPUESTARIO: Incluye las acciones para ordenar y regular el crecimiento urbano municipal vinculándolo a un desarrollo regional sustentable, replanteando los mecanismos de planeación urbana y fortaleciendo el papel del municipio en la materia como responsable de su planeación y ejecución de la obra pública que permita aumentar y mejorar las condiciones de la infraestructura urbana y vial en beneficio de los habi

DEPENDENCIA GENERAL: F00 DESARROLLO URBANO Y OBRAS PUBLICAS  
 DEPENDENCIA AUXILIAR: 121 Recursos Materiales, 125 Servicios Públicos, F00 Desarrollo Urbano y Obras Publicas

ESTRUCTURA DEL INDICADOR

NOMBRE DEL INDICADOR: Porcentaje de guarniciones y banquetas construidas.  
 FÓRMULA DEL CÁLCULO:  $(\text{Número de guarniciones y banquetas construidas} / \text{Total de guarniciones y banquetas programadas a construir}) * 100$   
 INTERPRETACIÓN: obra  
 DIMENSIÓN QUE ATIENDE: Eficiencia  
 DESCRIPCIÓN DEL FACTOR DE COMPARACIÓN: obra en banquetas  
 AMBITO GEOGRÁFICO: Municipal  
 COBERTURA: Territorio Municipal  
 LINEA BASE: 0

FRECUENCIA DE MEDICIÓN: Trimestral

Numero: NA 1.2

COMPORTAMIENTO DE LAS VARIABLES DURANTE EL TRIMESTRE: Octubre-Diciembre

| VARIABLE  | UNIDAD DE MEDIDA | OPERACION | META ANUAL | AVANCE TRIMESTRAL |        |           |        | AVANCE ACUMULADO |      |           |      |
|---|------------------|-----------|------------|-------------------|--------|-----------|--------|------------------|------|-----------|------|
|   |                  |           |            | Programado        | %      | Alcanzado | %      | Programado       | %    | Alcanzado | %    |
| Número de guarniciones y banquetas construidas            | obra             |           | 0.00       | 1.00              | 0.00   | 2.00      | 200.00 | 0.00             | 0.00 | 0.00      | 0.00 |
| Total de guarniciones y banquetas programadas a construir | obra             |           | 1.00       | 1.00              | 100.00 | 1.00      | 100.00 | 0.00             | 0.00 | 0.00      | 0.00 |

COMPORTAMIENTO DEL INDICADOR

DESCRIPCION DE LA META ANUAL

obra en guarniciones

| META ANUAL | TRIMESTRE: Octubre-Diciembre |           |        |          |                  |           |      |          |
|------------|------------------------------|-----------|--------|----------|------------------|-----------|------|----------|
|            | AVANCE TRIMESTRAL            |           |        |          | AVANCE ACUMULADO |           |      |          |
|            | Programado                   | Alcanzado | EF%    | SEMAFORO | Programado       | Alcanzado | EF%  | SEMAFORO |
| 100.00     | 100.00                       | 200.00    | 200.00 | Verde    | 0.00             | 0.00      | 0.00 | Verde    |


DESCRIPCION DE RESULTADOS Y JUSTIFICACION EN CASO DE VARIACION SUPERIOR A ± 10 % RESPECTO A LO PROGRAMADO  
 Muestra el porcentaje del cumplimiento de obra en guarniciones

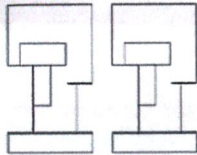
Se exhorta aplicar las medidas pertinentes para dar cumplimiento a las metas establecidas.

DEPENDENCIA GENERAL: F00 DESARROLLO URBANO Y OBRAS PUBLICAS  
 DEPENDENCIA AUXILIAR: 121 Recursos Materiales, 125 Servicios Públicos, F00 Desarrollo Urbano y Obras Publicas

EVALUACION DEL INDICADOR

ELABORO  
  
 C. SULEYKA LETICIA HERNANDEZ LEAL

VO. BO.  
  
 C. LETICIA MENDIOLA LÓPEZ



PbRm-08b FICHA TECNICA DE SEGUIMIENTO DE INDICADORES 2025 DE GESTIÓN O ESTRATEGICO

TIPO DE FICHA: OSFEM

PILAR DE DESARROLLO / EJE TRANSVERSAL: 3 Eje 3. Empleo digno y desarrollo económico "Inclusión para el bienestar y la prosperidad"  
 TEMA DE DESARROLLO: Infraestructura urbana y rural.  
 PROGRAMA PRESUPUESTARIO: 02020101 Infraestructura de espacios públicos  
 PROYECTO PRESUPUESTARIO: 0202010104 Supervisión de obras públicas 0202010201 Pavimentación de calles  
 0202010302 Rehabilitación de vialidades urbanas 0202010402 Rehabilitación de edificaciones urbanas  
 0202010502 Proyectos para obras públicas

OBJETIVO DEL PROGRAMA PRESUPUESTARIO: Incluye las acciones para ordenar y regular el crecimiento urbano municipal vinculándolo a un desarrollo regional sustentable, replanteando los mecanismos de planeación urbana y fortaleciendo el papel del municipio en la materia como responsable de su planeación y ejecución de la obra pública que permita aumentar y mejorar las condiciones de la infraestructura urbana y vial en beneficio de los habitantes.

DEPENDENCIA GENERAL: F00 DESARROLLO URBANO Y OBRAS PUBLICAS  
 DEPENDENCIA AUXILIAR: 121 Recursos Materiales, 125 Servicios Públicos, F00 Desarrollo Urbano y Obras Publicas

ESTRUCTURA DEL INDICADOR

NOMBRE DEL INDICADOR: Porcentaje de guarniciones y banquetas rehabilitadas  
 FÓRMULA DEL CÁLCULO: (Número de guarniciones y banquetas rehabilitadas / Total de guarniciones y banquetas programadas a rehabilitar) \*100  
 INTERPRETACIÓN: obra  
 DIMENSIÓN QUE ATIENDE: Eficiencia  
 DESCRIPCIÓN DEL FACTOR DE COMPARACIÓN: obras  
 AMBITO GEOGRAFICO: Municipal  
 COBERTURA: Territorio Municipal  
 LINEA BASE: 0

FRECUENCIA DE MEDICIÓN: Trimestral

Numero: NA 1.3

COMPORTAMIENTO DE LAS VARIABLES DURANTE EL TRIMESTRE: Octubre-Diciembre

| VARIABLE  | UNIDAD DE MEDIDA | OPERACION | META ANUAL | AVANCE TRIMESTRAL |        |           |        | AVANCE ACUMULADO |      |           |      |
|---|------------------|-----------|------------|-------------------|--------|-----------|--------|------------------|------|-----------|------|
|   |                  |           |            | Programado        | %      | Alcanzado | %      | Programado       | %    | Alcanzado | %    |
| Número de guarniciones y banquetas rehabilitadas            | obra             |           | 0.00       | 1.00              | 0.00   | 2.00      | 200.00 | 0.00             | 0.00 | 0.00      | 0.00 |
| Total de guarniciones y banquetas programadas a rehabilitar | obra             |           | 1.00       | 1.00              | 100.00 | 1.00      | 100.00 | 0.00             | 0.00 | 0.00      | 0.00 |

COMPORTAMIENTO DEL INDICADOR

DESCRIPCION DE LA META ANUAL

realización de banquetas y guarniciones

| META ANUAL | TRIMESTRE: Octubre-Diciembre |           |        |          |                  |           |      |          |
|------------|------------------------------|-----------|--------|----------|------------------|-----------|------|----------|
|            | AVANCE TRIMESTRAL            |           |        |          | AVANCE ACUMULADO |           |      |          |
|            | Programado                   | Alcanzado | EF%    | SEMAFORO | Programado       | Alcanzado | EF%  | SEMAFORO |
| 100.00     | 100.00                       | 200.00    | 200.00 | Verde    | 0.00             | 0.00      | 0.00 | Verde    |

DESCRIPCIÓN DE RESULTADOS Y JUSTIFICACIÓN EN CASO DE VARIACIÓN SUPERIOR A ± 10 % RESPECTO A LO PROGRAMADO  
 Muestra el porcentaje del cumplimiento de realización de banquetas y guarniciones

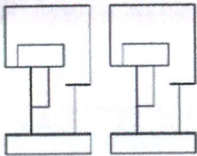
Se exhorta aplicar las medidas pertinentes para dar cumplimiento a las metas establecidas.

DEPENDENCIA GENERAL: F00 DESARROLLO URBANO Y OBRAS PUBLICAS  
 DEPENDENCIA AUXILIAR: 121 Recursos Materiales, 125 Servicios Públicos, F00 Desarrollo Urbano y Obras Publicas

EVALUACION DEL INDICADOR

ELABORÓ  
  
 C. SULEYKA LETICIA HERNANDEZ LEAL

VO. BO.  
  
 C. LETICIA MENDIOLA LÓPEZ



**PbRm-08b FICHA TECNICA DE SEGUIMIENTO DE INDICADORES 2025 DE GESTIÓN O ESTRATEGICO**

TIPO DE FICHA: OSFEM

PILAR DE DESARROLLO / EJE TRANSVERSAL:

3 Eje 3. Empleo digno y desarrollo económico "Inclusión para el bienestar y la prosperidad"

TEMA DE DESARROLLO:

Infraestructura urbana y rural.

PROGRAMA PRESUPUESTARIO:

02020101 Infraestructura de espacios públicos

PROYECTO PRESUPUESTARIO:

|              |                                      |              |   |
|--------------|--------------------------------------|--------------|---|
| 020201010104 | Supervisión de obras públicas        | 020201010201 | Pavimentación de calles                 |
| 020201010302 | Rehabilitación de vialidades urbanas | 020201010402 | Rehabilitación de edificaciones urbanas |
| 020201010502 | Proyectos para obras públicas        |              |   |

OBJETIVO DEL PROGRAMA PRESUPUESTARIO:

Incluye las acciones para ordenar y regular el crecimiento urbano municipal vinculándolo a un desarrollo regional sustentable, replanteando los mecanismos de planeación urbana y fortaleciendo el papel del municipio en la materia como responsable de su planeación y ejecución de la obra pública que permita aumentar y mejorar las condiciones de la infraestructura urbana y vial en beneficio de los habi

DEPENDENCIA GENERAL:

F00 DESARROLLO URBANO Y OBRAS PUBLICAS

DEPENDENCIA AUXILIAR:

121 Recursos Materiales, 125 Servicios Públicos, F00 Desarrollo Urbano y Obras Publicas

**ESTRUCTURA DEL INDICADOR**

NOMBRE DEL INDICADOR:

Porcentaje de mecanismos de participación ciudadana en el mejoramiento urbano.

FÓRMULA DEL CÁLCULO:

(Número de mecanismos de participación ciudadana en el mejoramiento urbano implementado / Total de mecanismos de participación ciudadana en el mejoramiento urbano programados) \*100

INTERPRETACIÓN:

Obra

DIMENSIÓN QUE ATIENDE:

Eficiencia

FRECUENCIA DE MEDICIÓN:

Trimestral

DESCRIPCIÓN DEL FACTOR DE COMPARACIÓN:

obra en vivienda

AMBITO GEOGRAFICO:

Municipal

COBERTURA:

Territorio Municipal

LINEA BASE

0

Numero: NA 2.1

**COMPORTAMIENTO DE LAS VARIABLES DURANTE EL TRIMESTRE: Octubre-Diciembre**

| VARIABLE   | UNIDAD DE MEDIDA | OPERACION | META ANUAL | AVANCE TRIMESTRAL |       |           |        | AVANCE ACUMULADO |      |           |      |
|--|------------------|-----------|------------|-------------------|-------|-----------|--------|------------------|------|-----------|------|
|  |                  |           |            | Programado        | %     | Alcanzado | %      | Programado       | %    | Alcanzado | %    |
| Número de mecanismos de participación ciudadana en el mejoramiento urbano implementado | obra             |           | 0.00       | 19.00             | 0.00  | 19.00     | 100.00 | 0.00             | 0.00 | 0.00      | 0.00 |
| Total de mecanismos de participación ciudadana en el mejoramiento urbano programados   | obra             |           | 38.00      | 19.00             | 50.00 | 19.00     | 100.00 | 0.00             | 0.00 | 0.00      | 0.00 |

**COMPORTAMIENTO DEL INDICADOR**

**DESCRIPCION DE LA META ANUAL**

construcción de dormitorios

| META ANUAL | TRIMESTRE: Octubre-Diciembre |           |        |          |                  |           |      |          |
|------------|------------------------------|-----------|--------|----------|------------------|-----------|------|----------|
|            | AVANCE TRIMESTRAL            |           |        |          | AVANCE ACUMULADO |           |      |          |
|            | Programado                   | Alcanzado | EF%    | SEMAFORO | Programado       | Alcanzado | EF%  | SEMAFORO |
| 100.00     | 100.00                       | 100.00    | 100.00 | Verde    | 0.00             | 0.00      | 0.00 | Verde    |

DESCRIPCIÓN DE RESULTADOS Y JUSTIFICACIÓN EN CASO DE VARIACIÓN SUPERIOR A ± 10 % RESPECTO A LO PROGRAMADO  
Muestra el porcentaje del cumplimiento de construcción de dormitorios

Se exhorta aplicar las medidas pertinentes para dar cumplimiento a las metas establecidas.

DEPENDENCIA GENERAL:

F00 DESARROLLO URBANO Y OBRAS PUBLICAS

DEPENDENCIA AUXILIAR:

121 Recursos Materiales, 125 Servicios Públicos, F00 Desarrollo Urbano y Obras Publicas

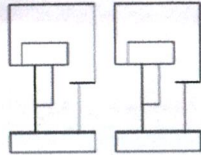
**EVALUACION DEL INDICADOR**

**SECRETARÍA DE OBRAS PÚBLICAS**  
**H. AYUNTAMIENTO CONSTITUCIONAL DE CALIMAYA, EDO. DE MÉXICO 2025-2027**  
 "Un Gobierno para Todas y Todos"  
 C. SULEYKA LETICIA HERNANDEZ LEAL

**H. AYUNTAMIENTO CONSTITUCIONAL DE CALIMAYA, EDO. DE MÉXICO 2025-2027**  
 "Un Gobierno para Todas y Todos"  
 VO. BO.  
 C. LETICIA MENDIOLA LÓPEZ

PbRm-08b FICHA TECNICA DE SEGUIMIENTO DE INDICADORES 2025 DE GESTIÓN O ESTRATEGICO

TIPO DE FICHA: OSFEM



PILAR DE DESARROLLO / EJE TRANSVERSAL:

3 Eje 3. Empleo digno y desarrollo económico "Inclusión para el bienestar y la prosperidad"

TEMA DE DESARROLLO:

Infraestructura urbana y rural.

PROGRAMA PRESUPUESTARIO:

02020101 Infraestructura de espacios públicos

PROYECTO PRESUPUESTARIO:

|   |  |
|---|--|
| 0202010104 Supervisión de obras públicas          | 020201010201 Pavimentación de calles                 |
| 020201010302 Rehabilitación de vialidades urbanas | 020201010402 Rehabilitación de edificaciones urbanas |
| 020201010502 Proyectos para obras públicas        |  |

OBJETIVO DEL PROGRAMA PRESUPUESTARIO:

Incluye las acciones para ordenar y regular el crecimiento urbano municipal vinculándolo a un desarrollo regional sustentable, replanteando los mecanismos de planeación urbana y fortaleciendo el papel del municipio en la materia como responsable de su planeación y ejecución de la obra pública que permita aumentar y mejorar las condiciones de la infraestructura urbana y vial en beneficio de los habi

DEPENDENCIA GENERAL:

F00 DESARROLLO URBANO Y OBRAS PUBLICAS

DEPENDENCIA AUXILIAR:

121 Recursos Materiales,125 Servicios Públicos,F00 Desarrollo Urbano y Obras Publicas

ESTRUCTURA DEL INDICADOR

NOMBRE DEL INDICADOR:

Porcentaje de parques y jardines equipados.

FÓRMULA DEL CÁLCULO:

(Número de parques y jardines equipados / Total de parques y jardines programados a equipar) \*100

INTERPRETACIÓN:

N/A

DIMENSIÓN QUE ATIENDE:

Eficiencia

FRECUENCIA DE MEDICIÓN:

Trimestral

DESCRIPCIÓN DEL FACTOR DE COMPARACIÓN:

N/A

AMBITO GEOGRAFICO:

COBERTURA:

LINEA BASE

N/A

Numero: NA 3.1

COMPORTAMIENTO DE LAS VARIABLES DURANTE EL TRIMESTRE: Octubre-Diciembre

| VARIABLE  | UNIDAD DE MEDIDA | OPERACION | META ANUAL | AVANCE TRIMESTRAL |      |           |      | AVANCE ACUMULADO |      |           |      |
|---|------------------|-----------|------------|-------------------|------|-----------|------|------------------|------|-----------|------|
|   |                  |           |            | Programado        | %    | Alcanzado | %    | Programado       | %    | Alcanzado | %    |
| Número de parques y jardines equipados            | N/A              |           | 0.00       | 0.00              | 0.00 | 0.00      | 0.00 | 0.00             | 0.00 | 0.00      | 0.00 |
| Total de parques y jardines programados a equipar | N/A              |           | 0.00       | 0.00              | 0.00 | 0.00      | 0.00 | 0.00             | 0.00 | 0.00      | 0.00 |

COMPORTAMIENTO DEL INDICADOR

DESCRIPCION DE LA META ANUAL

N/A

| META ANUAL | TRIMESTRE: Octubre-Diciembre |           |      |          |                  |           |      |          |
|------------|------------------------------|-----------|------|----------|------------------|-----------|------|----------|
|            | AVANCE TRIMESTRAL            |           |      |          | AVANCE ACUMULADO |           |      |          |
|            | Programado                   | Alcanzado | EF%  | SEMAFORO | Programado       | Alcanzado | EF%  | SEMAFORO |
| 0.00       | 0.00                         | 0.00      | 0.00 |          | 0.00             | 0.00      | 0.00 |          |

DESCRIPCIÓN DE RESULTADOS Y JUSTIFICACIÓN EN CASO DE VARIACIÓN SUPERIOR A ±10 % RESPECTO A LO PROGRAMADO

EVALUACION DEL INDICADOR

DEPENDENCIA GENERAL:

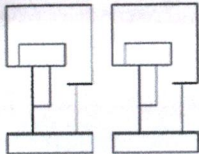
F00 DESARROLLO URBANO Y OBRAS PUBLICAS

DEPENDENCIA AUXILIAR:

121 Recursos Materiales,125 Servicios Públicos,F00 Desarrollo Urbano y Obras Publicas

ELABORÓ  
C. SULEYKA LETICIA HERNANDEZ LEAL

VO. NO.  
C. LETICIA MENDIOLA LÓPEZ



PbRm-08b FICHA TECNICA DE SEGUIMIENTO DE INDICADORES 2025 DE GESTIÓN O ESTRATEGICO

TIPO DE FICHA: OSFEM

PILAR DE DESARROLLO / EJE TRANSVERSAL:

3 Eje 3. Empleo digno y desarrollo económico "Inclusión para el bienestar y la prosperidad"

TEMA DE DESARROLLO:

Infraestructura urbana y rural.

PROGRAMA PRESUPUESTARIO:

02020101 Infraestructura de espacios públicos

PROYECTO PRESUPUESTARIO:

|              |                                      |              |   |
|--------------|--------------------------------------|--------------|---|
| 020201010104 | Supervisión de obras públicas        | 020201010201 | Pavimentación de calles                 |
| 020201010302 | Rehabilitación de vialidades urbanas | 020201010402 | Rehabilitación de edificaciones urbanas |
| 020201010502 | Proyectos para obras públicas        |              |   |

OBJETIVO DEL PROGRAMA PRESUPUESTARIO:

Incluye las acciones para ordenar y regular el crecimiento urbano municipal vinculándolo a un desarrollo regional sustentable, replanteando los mecanismos de planeación urbana y fortaleciendo el papel del municipio en la materia como responsable de su planeación y ejecución de la obra pública que permita aumentar y mejorar las condiciones de la infraestructura urbana y vial en beneficio de los habi

DEPENDENCIA GENERAL:

F00 DESARROLLO URBANO Y OBRAS PUBLICAS

DEPENDENCIA AUXILIAR:

121 Recursos Materiales,125 Servicios Públicos,F00 Desarrollo Urbano y Obras Publicas

ESTRUCTURA DEL INDICADOR

NOMBRE DEL INDICADOR:

Porcentaje de mantenimientos a parques y jardines realizados.

FÓRMULA DEL CÁLCULO:

(Número de parques y jardines con mantenimiento realizado / Total de parques y jardines del municipio) \*100

INTERPRETACIÓN:

N/A

DIMENSIÓN QUE ATIENDE:

Eficiencia

FRECUENCIA DE MEDICIÓN:

Trimestral

DESCRIPCIÓN DEL FACTOR DE COMPARACIÓN:

N/A

AMBITO GEOGRAFICO:

COBERTURA:

LINEA BASE

N/A

Numero: NA 3.2

COMPORTAMIENTO DE LAS VARIABLES DURANTE EL TRIMESTRE: Octubre-Diciembre

| VARIABLE   | UNIDAD DE MEDIDA | OPERACION | META ANUAL | AVANCE TRIMESTRAL |      |           |      | AVANCE ACUMULADO |      |           |      |
|--|------------------|-----------|------------|-------------------|------|-----------|------|------------------|------|-----------|------|
|  |                  |           |            | Programado        | %    | Alcanzado | %    | Programado       | %    | Alcanzado | %    |
| Número de parques y jardines con mantenimiento realizado | N/A              |           | 0.00       | 0.00              | 0.00 | 0.00      | 0.00 | 0.00             | 0.00 | 0.00      | 0.00 |
| Total de parques y jardines del municipio                | N/A              |           | 0.00       | 0.00              | 0.00 | 0.00      | 0.00 | 0.00             | 0.00 | 0.00      | 0.00 |

COMPORTAMIENTO DEL INDICADOR

DESCRIPCION DE LA META ANUAL

N/A

| META ANUAL | TRIMESTRE: Octubre-Diciembre |           |      |          |                  |           |      |          |
|------------|------------------------------|-----------|------|----------|------------------|-----------|------|----------|
|            | AVANCE TRIMESTRAL            |           |      |          | AVANCE ACUMULADO |           |      |          |
|            | Programado                   | Alcanzado | EF%  | SEMAFORO | Programado       | Alcanzado | EF%  | SEMAFORO |
| 0.00       | 0.00                         | 0.00      | 0.00 |          | 0.00             | 0.00      | 0.00 |          |

DESCRIPCIÓN DE RESULTADOS Y JUSTIFICACIÓN EN CASO DE VARIACIÓN SUPERIOR A ± 10 % RESPECTO A LO PROGRAMADO

EVALUACION DEL INDICADOR


DEPENDENCIA GENERAL:

F00 DESARROLLO URBANO Y OBRAS PUBLICAS


DEPENDENCIA AUXILIAR:

121 Recursos Materiales,125 Servicios Públicos,F00 Desarrollo Urbano y Obras Publicas


ELABORÓ  
C. SULEYKA LETICIA HERNÁNDEZ LEAL  
"Un Gobierno para Todos y Todas"

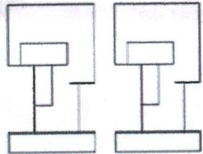


VO. BO.  
C. LETICIA MENDIOLA LÓPEZ



H. AYUNTAMIENTO CONSTITUCIONAL DE CALIMAYA, EDO. DE MÉXICO 2025-2027  
"Un Gobierno para Todos y Todos"  
UIPPE





PbRm-08b FICHA TECNICA DE SEGUIMIENTO DE INDICADORES 2025 DE GESTIÓN O ESTRATEGICO

TIPO DE FICHA: OSFEM

PILAR DE DESARROLLO / EJE TRANSVERSAL:

3 Eje 3. Empleo digno y desarrollo económico "Inclusión para el bienestar y la prosperidad"

TEMA DE DESARROLLO:

Infraestructura urbana y rural.

PROGRAMA PRESUPUESTARIO:

02020101 Infraestructura de espacios públicos

PROYECTO PRESUPUESTARIO:

|   |  |
|---|--|
| 0202010104 Supervisión de obras públicas          | 020201010201 Pavimentación de calles                 |
| 020201010302 Rehabilitación de vialidades urbanas | 020201010402 Rehabilitación de edificaciones urbanas |
| 020201010502 Proyectos para obras públicas        |  |

OBJETIVO DEL PROGRAMA PRESUPUESTARIO:

Incluye las acciones para ordenar y regular el crecimiento urbano municipal vinculándolo a un desarrollo regional sustentable, replanteando los mecanismos de planeación urbana y fortaleciendo el papel del municipio en la materia como responsable de su planeación y ejecución de la obra pública que permita aumentar y mejorar las condiciones de la infraestructura urbana y vial en beneficio de los habi

DEPENDENCIA GENERAL:

F00 DESARROLLO URBANO Y OBRAS PUBLICAS

DEPENDENCIA AUXILIAR:

121 Recursos Materiales, 125 Servicios Públicos, F00 Desarrollo Urbano y Obras Publicas

ESTRUCTURA DEL INDICADOR

NOMBRE DEL INDICADOR:

Porcentaje de construcción de vialidades urbanas.

FÓRMULA DEL CÁLCULO:

(Número de vialidades urbanas construidas / Total de vialidades programadas a construir) \*100

INTERPRETACIÓN:

N/A

DIMENSIÓN QUE ATIENDE:

Eficiencia

FRECUENCIA DE MEDICIÓN:

Trimestral

DESCRIPCIÓN DEL FACTOR DE COMPARACIÓN:

N/A

AMBITO GEOGRAFICO:

COBERTURA:

LINEA BASE

N/A

Numero: NA 4.1

COMPORTAMIENTO DE LAS VARIABLES DURANTE EL TRIMESTRE: Octubre-Diciembre

| VARIABLE                                    | UNIDAD DE MEDIDA | OPERACION | META ANUAL | AVANCE TRIMESTRAL |      |           |      | AVANCE ACUMULADO |      |           |      |
|---|------------------|-----------|------------|-------------------|------|-----------|------|------------------|------|-----------|------|
|   |                  |           |            | Programado        | %    | Alcanzado | %    | Programado       | %    | Alcanzado | %    |
| Número de vialidades urbanas construidas    | N/A              |           | 0.00       | 0.00              | 0.00 | 0.00      | 0.00 | 0.00             | 0.00 | 0.00      | 0.00 |
| Total de vialidades programadas a construir | N/A              |           | 0.00       | 0.00              | 0.00 | 0.00      | 0.00 | 0.00             | 0.00 | 0.00      | 0.00 |

COMPORTAMIENTO DEL INDICADOR

DESCRIPCION DE LA META ANUAL

N/A

| META ANUAL | TRIMESTRE: Octubre-Diciembre |           |      |          |                  |           |      |          |
|------------|------------------------------|-----------|------|----------|------------------|-----------|------|----------|
|            | AVANCE TRIMESTRAL            |           |      |          | AVANCE ACUMULADO |           |      |          |
|            | Programado                   | Alcanzado | EF%  | SEMAFORO | Programado       | Alcanzado | EF%  | SEMAFORO |
| 0.00       | 0.00                         | 0.00      | 0.00 |          | 0.00             | 0.00      | 0.00 |          |

DESCRIPCION DE RESULTADOS Y JUSTIFICACION EN CASO DE VARIACION SUPERIOR A ± 10 % RESPECTO A LO PROGRAMADO


DEPENDENCIA GENERAL:

F00 DESARROLLO URBANO Y OBRAS PUBLICAS

DEPENDENCIA AUXILIAR:

121 Recursos Materiales, 125 Servicios Públicos, F00 Desarrollo Urbano y Obras Publicas

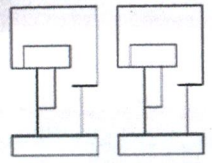
EVALUACION DEL INDICADOR

  
**C. SULEYKA LETICIA HERNANDEZ LEAL**

  
**VO. BO.**  
**C. LETICIA MENDIOLA LÓPEZ**

PbRm-08b FICHA TECNICA DE SEGUIMIENTO DE INDICADORES 2025 DE GESTIÓN O ESTRATEGICO

TIPO DE FICHA: OSFEM



**PILAR DE DESARROLLO / EJE TRANSVERSAL:** 3 Eje 3. Empleo digno y desarrollo económico "Inclusión para el bienestar y la prosperidad"

**TEMA DE DESARROLLO:** Infraestructura urbana y rural.

**PROGRAMA PRESUPUESTARIO:** 02020101 Infraestructura de espacios públicos

**PROYECTO PRESUPUESTARIO:** 020201010104 Supervisión de obras públicas 020201010201 Pavimentación de calles  
020201010302 Rehabilitación de vialidades urbanas 020201010402 Rehabilitación de edificaciones urbanas  
020201010502 Proyectos para obras públicas

**OBJETIVO DEL PROGRAMA PRESUPUESTARIO:** Incluye las acciones para ordenar y regular el crecimiento urbano municipal vinculándolo a un desarrollo regional sustentable, replanteando los mecanismos de planeación urbana y fortaleciendo el papel del municipio en la materia como responsable de su planeación y ejecución de la obra pública que permita aumentar y mejorar las condiciones de la infraestructura urbana y vial en beneficio de los habi

**DEPENDENCIA GENERAL:** F00 DESARROLLO URBANO Y OBRAS PUBLICAS

**DEPENDENCIA AUXILIAR:** 121 Recursos Materiales, 125 Servicios Públicos, F00 Desarrollo Urbano y Obras Publicas

**ESTRUCTURA DEL INDICADOR**

**NOMBRE DEL INDICADOR:** Porcentaje de avance en la rehabilitación de vialidades urbanas.

**FÓRMULA DEL CÁLCULO:** (Número de vialidades urbanas rehabilitadas/ Total de vialidades urbanas programadas a rehabilitar) \*100

**INTERPRETACIÓN:** N/A

**DIMENSIÓN QUE ATIENDE:** Eficiencia **FRECUENCIA DE MEDICIÓN:** Trimestral

**DESCRIPCIÓN DEL FACTOR DE COMPARACIÓN:** N/A

**AMBITO GEOGRAFICO:**

**COBERTURA:**

**LINEA BASE:** N/A

Numero: NA 4.2

**COMPORTAMIENTO DE LAS VARIABLES DURANTE EL TRIMESTRE: Octubre-Diciembre**

| VARIABLE  | UNIDAD DE MEDIDA | OPERACION | META ANUAL | AVANCE TRIMESTRAL |      |           |      | AVANCE ACUMULADO |      |           |      |
|---|------------------|-----------|------------|-------------------|------|-----------|------|------------------|------|-----------|------|
|   |                  |           |            | Programado        | %    | Alcanzado | %    | Programado       | %    | Alcanzado | %    |
| Número de vialidades urbanas rehabilitadas            | N/A              |           | 0.00       | 0.00              | 0.00 | 0.00      | 0.00 | 0.00             | 0.00 | 0.00      | 0.00 |
| Total de vialidades urbanas programadas a rehabilitar | N/A              |           | 0.00       | 0.00              | 0.00 | 0.00      | 0.00 | 0.00             | 0.00 | 0.00      | 0.00 |

**COMPORTAMIENTO DEL INDICADOR**

DESCRIPCION DE LA META ANUAL

N/A


| META ANUAL | TRIMESTRE: Octubre-Diciembre |           |      |          |                  |           |      |          |
|------------|------------------------------|-----------|------|----------|------------------|-----------|------|----------|
|            | AVANCE TRIMESTRAL            |           |      |          | AVANCE ACUMULADO |           |      |          |
|            | Programado                   | Alcanzado | EF%  | SEMAFORO | Programado       | Alcanzado | EF%  | SEMAFORO |
| 0.00       | 0.00                         | 0.00      | 0.00 |          | 0.00             | 0.00      | 0.00 |          |

DESCRIPCION DE RESULTADOS Y JUSTIFICACION EN CASO DE VARIACION SUPERIOR A ± 10 % RESPECTO A LO PROGRAMADO


**EVALUACION DEL INDICADOR**

**DEPENDENCIA GENERAL:** F00 DESARROLLO URBANO Y OBRAS PUBLICAS

**DEPENDENCIA AUXILIAR:** 121 Recursos Materiales, 125 Servicios Públicos, F00 Desarrollo Urbano y Obras Publicas

**ELABORÓ:**  **C. SULEYKA LETICIA HERNANDEZ LEAL**

**Recepción de Obras Públicas**

**VO. BO.**  **C. LETICIA MENDIOLA LÓPEZ**

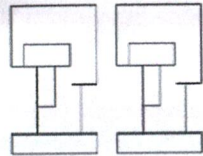
**H. AYUNTAMIENTO CONSTITUCIONAL DE CALIMAYA, EDO. DE MÉXICO 2025-2027**

**UIPPE**

"Un Gobierno para Todas y Todos"

PbRm-08b FICHA TECNICA DE SEGUIMIENTO DE INDICADORES 2025 DE GESTIÓN O ESTRATEGICO

TIPO DE FICHA: OSFEM



PILAR DE DESARROLLO / EJE TRANSVERSAL:

3 Eje 3. Empleo digno y desarrollo económico "Inclusión para el bienestar y la prosperidad"

TEMA DE DESARROLLO:

Infraestructura urbana y rural.

PROGRAMA PRESUPUESTARIO:

02020101 Infraestructura de espacios públicos

PROYECTO PRESUPUESTARIO:

|              |                                      |              |   |
|--------------|--------------------------------------|--------------|---|
| 020201010104 | Supervisión de obras públicas        | 020201010201 | Pavimentación de calles                 |
| 020201010302 | Rehabilitación de vialidades urbanas | 020201010402 | Rehabilitación de edificaciones urbanas |
| 020201010502 | Proyectos para obras públicas        |              |   |

OBJETIVO DEL PROGRAMA PRESUPUESTARIO:

Incluye las acciones para ordenar y regular el crecimiento urbano municipal vinculándolo a un desarrollo regional sustentable, replanteando los mecanismos de planeación urbana y fortaleciendo el papel del municipio en la materia como responsable de su planeación y ejecución de la obra pública que permita aumentar y mejorar las condiciones de la infraestructura urbana y vial en beneficio de los habi

DEPENDENCIA GENERAL:

F00 DESARROLLO URBANO Y OBRAS PUBLICAS

DEPENDENCIA AUXILIAR:

121 Recursos Materiales,125 Servicios Públicos,F00 Desarrollo Urbano y Obras Publicas

ESTRUCTURA DEL INDICADOR

NOMBRE DEL INDICADOR:

Porcentaje de avance en la rehabilitación de caminos y calles rurales

FÓRMULA DEL CÁLCULO:

(Número de caminos y calles rurales rehabilitados / Total de caminos y calles rurales programados a rehabilitar) \*100

INTERPRETACIÓN:

N/A

DIMENSIÓN QUE ATIENDE:

Eficiencia

FRECUENCIA DE MEDICIÓN:

Trimestral

DESCRIPCIÓN DEL FACTOR DE COMPARACIÓN:

N/A

AMBITO GEOGRAFICO:

COBERTURA:

LINEA BASE

N/A

Numero: NA 4,3

COMPORTAMIENTO DE LAS VARIABLES DURANTE EL TRIMESTRE: Octubre-Diciembre

| VARIABLE  | UNIDAD DE MEDIDA | OPERACION | META ANUAL | AVANCE TRIMESTRAL |      |           |      | AVANCE ACUMULADO |      |           |      |
|---|------------------|-----------|------------|-------------------|------|-----------|------|------------------|------|-----------|------|
|   |                  |           |            | Programado        | %    | Alcanzado | %    | Programado       | %    | Alcanzado | %    |
| Número de caminos y calles rurales rehabilitados            | N/A              |           | 0.00       | 0.00              | 0.00 | 0.00      | 0.00 | 0.00             | 0.00 | 0.00      | 0.00 |
| Total de caminos y calles rurales programados a rehabilitar | N/A              |           | 0.00       | 0.00              | 0.00 | 0.00      | 0.00 | 0.00             | 0.00 | 0.00      | 0.00 |

COMPORTAMIENTO DEL INDICADOR

DESCRIPCION DE LA META ANUAL

N/A

| META ANUAL | TRIMESTRE: Octubre-Diciembre |           |      |          |                  |           |      |          |
|------------|------------------------------|-----------|------|----------|------------------|-----------|------|----------|
|            | AVANCE TRIMESTRAL            |           |      |          | AVANCE ACUMULADO |           |      |          |
|            | Programado                   | Alcanzado | EF%  | SEMAFORO | Programado       | Alcanzado | EF%  | SEMAFORO |
| 0.00       | 0.00                         | 0.00      | 0.00 |          | 0.00             | 0.00      | 0.00 |          |

DESCRIPCIÓN DE RESULTADOS Y JUSTIFICACIÓN EN CASO DE VARIACIÓN SUPERIOR A ± 10 % RESPECTO A LO PROGRAMADO

EVALUACION DEL INDICADOR

DEPENDENCIA GENERAL:

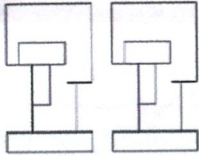
F00 DESARROLLO URBANO Y OBRAS PUBLICAS

DEPENDENCIA AUXILIAR:

121 Recursos Materiales,125 Servicios Públicos,F00 Desarrollo Urbano y Obras Publicas

C. SULEYKA LETICIA HERNANDEZ LEAL

VO. BO.  
C. LETICIA MENDIOLA LÓPEZ



PbRm-08b FICHA TECNICA DE SEGUIMIENTO DE INDICADORES 2025 DE GESTIÓN O ESTRATEGICO

TIPO DE FICHA: OSFEM

PILAR DE DESARROLLO / EJE TRANSVERSAL: 3 Eje 3. Empleo digno y desarrollo económico "Inclusión para el bienestar y la prosperidad"

TEMA DE DESARROLLO: Infraestructura urbana y rural.

PROGRAMA PRESUPUESTARIO: 02020101 Infraestructura de espacios públicos

PROYECTO PRESUPUESTARIO: 020201010104 Supervisión de obras públicas 020201010201 Pavimentación de calles  
 020201010302 Rehabilitación de vialidades urbanas 020201010402 Rehabilitación de edificaciones urbanas  
 020201010502 Proyectos para obras públicas

OBJETIVO DEL PROGRAMA PRESUPUESTARIO: Incluye las acciones para ordenar y regular el crecimiento urbano municipal vinculándolo a un desarrollo regional sustentable, replanteando los mecanismos de planeación urbana y fortaleciendo el papel del municipio en la materia como responsable de su planeación y ejecución de la obra pública que permita aumentar y mejorar la condiciones de la infraestructura urbana y vial en beneficio de los habi

DEPENDENCIA GENERAL: F00 DESARROLLO URBANO Y OBRAS PUBLICAS

DEPENDENCIA AUXILIAR: 121 Recursos Materiales,125 Servicios Públicos,F00 Desarrollo Urbano y Obras Publicas

ESTRUCTURA DEL INDICADOR

NOMBRE DEL INDICADOR: Porcentaje de equipamiento de vialidades urbanas.

FÓRMULA DEL CÁLCULO: (Número de vialidades urbanas equipadas / Total de vialidades programadas a equipar) \*100

INTERPRETACIÓN: N/A

DIMENSIÓN QUE ATIENDE: Eficiencia

FRECUENCIA DE MEDICIÓN: Trimestral

DESCRIPCIÓN DEL FACTOR DE COMPARACIÓN: N/A

AMBITO GEOGRAFICO:

COBERTURA:

LINEA BASE: N/A

Numero: NA 4.4

COMPORTAMIENTO DE LAS VARIABLES DURANTE EL TRIMESTRE: Octubre-Diciembre

| VARIABLE                                  | UNIDAD DE MEDIDA | OPERACION | META ANUAL | AVANCE TRIMESTRAL |      |           |      | AVANCE ACUMULADO |      |           |      |
|---|------------------|-----------|------------|-------------------|------|-----------|------|------------------|------|-----------|------|
|   |                  |           |            | Programado        | %    | Alcanzado | %    | Programado       | %    | Alcanzado | %    |
| Número de vialidades urbanas equipadas    | N/A              |           | 0.00       | 0.00              | 0.00 | 0.00      | 0.00 | 0.00             | 0.00 | 0.00      | 0.00 |
| Total de vialidades programadas a equipar | N/A              |           | 0.00       | 0.00              | 0.00 | 0.00      | 0.00 | 0.00             | 0.00 | 0.00      | 0.00 |

COMPORTAMIENTO DEL INDICADOR

DESCRIPCION DE LA META ANUAL

N/A

| META ANUAL | TRIMESTRE: Octubre-Diciembre |           |      |          |                  |           |      |          |
|------------|------------------------------|-----------|------|----------|------------------|-----------|------|----------|
|            | AVANCE TRIMESTRAL            |           |      |          | AVANCE ACUMULADO |           |      |          |
|            | Programado                   | Alcanzado | EF%  | SEMAFORO | Programado       | Alcanzado | EF%  | SEMAFORO |
| 0.00       | 0.00                         | 0.00      | 0.00 |          | 0.00             | 0.00      | 0.00 |          |

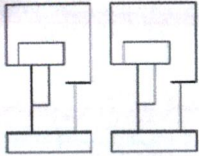
DESCRIPCIÓN DE RESULTADOS Y JUSTIFICACIÓN EN CASO DE VARIACIÓN SUPERIOR A ± 10 % RESPECTO A LO PROGRAMADO

DEPENDENCIA GENERAL: F00 DESARROLLO URBANO Y OBRAS PUBLICAS  
 DEPENDENCIA AUXILIAR: 121 Recursos Materiales,125 Servicios Públicos,F00 Desarrollo Urbano y Obras Publicas

ELABORÓ  
 C. SULEYKA LETICIA HERNÁNDEZ LEAL

EVALUACION DEL INDICADOR

VO. BO.  
 C. LETICIA MENDIOLA LÓPEZ



PbRm-08b FICHA TECNICA DE SEGUIMIENTO DE INDICADORES 2025 DE GESTIÓN O ESTRATEGICO

TIPO DE FICHA: OSFEM

PILAR DE DESARROLLO / EJE TRANSVERSAL:

3 Eje 3. Empleo digno y desarrollo económico "Inclusión para el bienestar y la prosperidad"

TEMA DE DESARROLLO:

Infraestructura urbana y rural.

PROGRAMA PRESUPUESTARIO:

02020101 Infraestructura de espacios públicos

PROYECTO PRESUPUESTARIO:

|              |                                      |              |   |
|--------------|--------------------------------------|--------------|---|
| 020201010104 | Supervisión de obras públicas        | 020201010201 | Pavimentación de calles                 |
| 020201010302 | Rehabilitación de vialidades urbanas | 020201010402 | Rehabilitación de edificaciones urbanas |
| 020201010502 | Proyectos para obras públicas        |              |   |

OBJETIVO DEL PROGRAMA PRESUPUESTARIO:

Incluye las acciones para ordenar y regular el crecimiento urbano municipal vinculándolo a un desarrollo regional sustentable, replanteando los mecanismos de planeación urbana y fortaleciendo el papel del municipio en la materia como responsable de su planeación y ejecución de la obra pública que permita aumentar y mejorar las condiciones de la infraestructura urbana y vial en beneficio de los habi

DEPENDENCIA GENERAL:

F00 DESARROLLO URBANO Y OBRAS PUBLICAS

DEPENDENCIA AUXILIAR:

121 Recursos Materiales,125 Servicios Públicos,F00 Desarrollo Urbano y Obras Publicas

ESTRUCTURA DEL INDICADOR

NOMBRE DEL INDICADOR:

Porcentaje de edificaciones urbanas construidas.

FÓRMULA DEL CÁLCULO:

(Número de edificaciones urbanas construidas / Total de edificaciones urbanas programadas a construir) \*100

INTERPRETACIÓN:

N/A

DIMENSIÓN QUE ATIENDE:

Eficiencia

FRECUENCIA DE MEDICIÓN:

Trimestral

DESCRIPCIÓN DEL FACTOR DE COMPARACIÓN:

N/A

AMBITO GEOGRAFICO:

COBERTURA:

LINEA BASE

N/A

Numero: NA 5.1

COMPORTAMIENTO DE LAS VARIABLES DURANTE EL TRIMESTRE: Octubre-Diciembre

| VARIABLE   | UNIDAD DE MEDIDA | OPERACION | META ANUAL | AVANCE TRIMESTRAL |      |           |      | AVANCE ACUMULADO |      |           |      |
|--|------------------|-----------|------------|-------------------|------|-----------|------|------------------|------|-----------|------|
|  |                  |           |            | Programado        | %    | Alcanzado | %    | Programado       | %    | Alcanzado | %    |
| Número de edificaciones urbanas construidas            | N/A              |           | 0.00       | 0.00              | 0.00 | 0.00      | 0.00 | 0.00             | 0.00 | 0.00      | 0.00 |
| Total de edificaciones urbanas programadas a construir | N/A              |           | 0.00       | 0.00              | 0.00 | 0.00      | 0.00 | 0.00             | 0.00 | 0.00      | 0.00 |

COMPORTAMIENTO DEL INDICADOR

DESCRIPCION DE LA META ANUAL

N/A

| META ANUAL | TRIMESTRE: Octubre-Diciembre |           |      |          |                  |           |      |          |
|------------|------------------------------|-----------|------|----------|------------------|-----------|------|----------|
|            | AVANCE TRIMESTRAL            |           |      |          | AVANCE ACUMULADO |           |      |          |
|            | Programado                   | Alcanzado | EF%  | SEMAFORO | Programado       | Alcanzado | EF%  | SEMAFORO |
| 0.00       | 0.00                         | 0.00      | 0.00 |          | 0.00             | 0.00      | 0.00 |          |

DESCRIPCIÓN DE RESULTADOS Y JUSTIFICACIÓN EN CASO DE VARIACIÓN SUPERIOR A ± 10 % RESPECTO A LO PROGRAMADO

DEPENDENCIA GENERAL:

F00 DESARROLLO URBANO Y OBRAS PUBLICAS

DEPENDENCIA AUXILIAR:

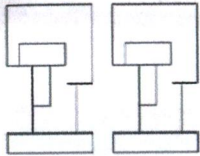
121 Recursos Materiales,125 Servicios Públicos,F00 Desarrollo Urbano y Obras Publicas

C. SULEYKA LETICIA HERNANDEZ LEAL

EVALUACION DEL INDICADOR

VC. BB.  
C. LETICIA MENDIOLA LÓPEZ

UIPPE



PbRm-08b FICHA TECNICA DE SEGUIMIENTO DE INDICADORES 2025 DE GESTIÓN O ESTRATEGICO

TIPO DE FICHA: OSFEM

PILAR DE DESARROLLO / EJE TRANSVERSAL:

3 Eje 3. Empleo digno y desarrollo económico "Inclusión para el bienestar y la prosperidad"

TEMA DE DESARROLLO:

Infraestructura urbana y rural.

PROGRAMA PRESUPUESTARIO:

02020101 Infraestructura de espacios públicos

PROYECTO PRESUPUESTARIO:

|              |                                      |              |   |
|--------------|--------------------------------------|--------------|---|
| 020201010104 | Supervisión de obras públicas        | 020201010201 | Pavimentación de calles                 |
| 020201010302 | Rehabilitación de vialidades urbanas | 020201010402 | Rehabilitación de edificaciones urbanas |
| 020201010502 | Proyectos para obras públicas        |              |   |

OBJETIVO DEL PROGRAMA PRESUPUESTARIO:

Incluye las acciones para ordenar y regular el crecimiento urbano municipal vinculándolo a un desarrollo regional sustentable, replanteando los mecanismos de planeación urbana y fortaleciendo el papel del municipio en la materia como responsable de su planeación y ejecución de la obra pública que permita aumentar y mejorar las condiciones de la infraestructura urbana y vial en beneficio de los habi

DEPENDENCIA GENERAL:

F00 DESARROLLO URBANO Y OBRAS PUBLICAS

DEPENDENCIA AUXILIAR:

121 Recursos Materiales,125 Servicios Públicos,F00 Desarrollo Urbano y Obras Publicas

ESTRUCTURA DEL INDICADOR

NOMBRE DEL INDICADOR:

Porcentaje de edificaciones urbanas rehabilitadas.

FÓRMULA DEL CÁLCULO:

(Número de edificaciones urbanas rehabilitadas / Total de edificaciones programadas a rehabilitar) \*100

INTERPRETACIÓN:

N/A

DIMENSIÓN QUE ATIENDE:

Eficiencia

FRECUENCIA DE MEDICIÓN:

Trimestral

DESCRIPCIÓN DEL FACTOR DE COMPARACIÓN:

N/A

AMBITO GEOGRAFICO:

COBERTURA:

LINEA BASE

N/A

Numero: NA 5.2

COMPORTAMIENTO DE LAS VARIABLES DURANTE EL TRIMESTRE: Octubre-Diciembre

| VARIABLE   | UNIDAD DE MEDIDA | OPERACION | META ANUAL | AVANCE TRIMESTRAL |      |           |      | AVANCE ACUMULADO |      |           |      |
|--|------------------|-----------|------------|-------------------|------|-----------|------|------------------|------|-----------|------|
|  |                  |           |            | Programado        | %    | Alcanzado | %    | Programado       | %    | Alcanzado | %    |
| Número de edificaciones urbanas rehabilitadas    | N/A              |           | 0.00       | 0.00              | 0.00 | 0.00      | 0.00 | 0.00             | 0.00 | 0.00      | 0.00 |
| Total de edificaciones programadas a rehabilitar | N/A              |           | 0.00       | 0.00              | 0.00 | 0.00      | 0.00 | 0.00             | 0.00 | 0.00      | 0.00 |

COMPORTAMIENTO DEL INDICADOR

DESCRIPCION DE LA META ANUAL

N/A

| META ANUAL | TRIMESTRE: Octubre-Diciembre |           |      |          |                  |           |      |          |
|------------|------------------------------|-----------|------|----------|------------------|-----------|------|----------|
|            | AVANCE TRIMESTRAL            |           |      |          | AVANCE ACUMULADO |           |      |          |
|            | Programado                   | Alcanzado | EF%  | SEMAFORO | Programado       | Alcanzado | EF%  | SEMAFORO |
| 0.00       | 0.00                         | 0.00      | 0.00 |          | 0.00             | 0.00      | 0.00 |          |


DESCRIPCIÓN DE RESULTADOS Y JUSTIFICACIÓN EN CASO DE VARIACIÓN SUPERIOR A ± 10 % RESPECTO A LO PROGRAMADO

DEPENDENCIA GENERAL:


F00 DESARROLLO URBANO Y OBRAS PUBLICAS

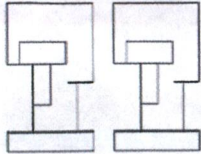
DEPENDENCIA AUXILIAR:

121 Recursos Materiales,125 Servicios Públicos,F00 Desarrollo Urbano y Obras Publicas



EVALUACION DEL INDICADOR





PbRm-08b FICHA TECNICA DE SEGUIMIENTO DE INDICADORES 2025 DE GESTIÓN O ESTRATEGICO

TIPO DE FICHA: OSFEM

PILAR DE DESARROLLO / EJE TRANSVERSAL: 3 Eje 3. Empleo digno y desarrollo económico "Inclusión para el bienestar y la prosperidad"

TEMA DE DESARROLLO: Infraestructura urbana y rural.

PROGRAMA PRESUPUESTARIO: 02020101 Infraestructura de espacios públicos

PROYECTO PRESUPUESTARIO: 0202010104 Supervisión de obras públicas 0202010201 Pavimentación de calles  
 020201010302 Rehabilitación de vialidades urbanas 020201010402 Rehabilitación de edificaciones urbanas  
 020201010502 Proyectos para obras públicas

OBJETIVO DEL PROGRAMA PRESUPUESTARIO: Incluye las acciones para ordenar y regular el crecimiento urbano municipal vinculándolo a un desarrollo regional sustentable, replanteando los mecanismos de planeación urbana y fortaleciendo el papel del municipio en la materia como responsable de su planeación y ejecución de la obra pública que permita aumentar y mejorar las condiciones de la infraestructura urbana y vial en beneficio de los habi

DEPENDENCIA GENERAL: F00 DESARROLLO URBANO Y OBRAS PUBLICAS

DEPENDENCIA AUXILIAR: 121 Recursos Materiales,125 Servicios Públicos,F00 Desarrollo Urbano y Obras Publicas

ESTRUCTURA DEL INDICADOR

NOMBRE DEL INDICADOR: Porcentaje de informes de supervisión de obra entregados.

FÓRMULA DEL CÁLCULO: (Número de informes entregados de supervisión de obras / Total de Informes de supervisión de obras programados) \*100

INTERPRETACIÓN: N/A

DIMENSIÓN QUE ATIENDE: Eficiencia

FRECUENCIA DE MEDICIÓN: Trimestral

DESCRIPCIÓN DEL FACTOR DE COMPARACIÓN: N/A

AMBITO GEOGRAFICO:

COBERTURA:

LINEA BASE: N/A

Numero: NA 6.1

COMPORTAMIENTO DE LAS VARIABLES DURANTE EL TRIMESTRE: Octubre-Diciembre

| VARIABLE  | UNIDAD DE MEDIDA | OPERACION | META ANUAL | AVANCE TRIMESTRAL |      |           |      | AVANCE ACUMULADO |      |           |      |
|---|------------------|-----------|------------|-------------------|------|-----------|------|------------------|------|-----------|------|
|   |                  |           |            | Programado        | %    | Alcanzado | %    | Programado       | %    | Alcanzado | %    |
| Número de informes entregados de supervisión de obras | N/A              |           | 0.00       | 0.00              | 0.00 | 0.00      | 0.00 | 0.00             | 0.00 | 0.00      | 0.00 |
| Total de Informes de supervisión de obras programados | N/A              |           | 0.00       | 0.00              | 0.00 | 0.00      | 0.00 | 0.00             | 0.00 | 0.00      | 0.00 |

COMPORTAMIENTO DEL INDICADOR

DESCRIPCION DE LA META ANUAL

N/A

| META ANUAL | TRIMESTRE: Octubre-Diciembre |           |      |          |                  |           |      |          |
|------------|------------------------------|-----------|------|----------|------------------|-----------|------|----------|
|            | AVANCE TRIMESTRAL            |           |      |          | AVANCE ACUMULADO |           |      |          |
|            | Programado                   | Alcanzado | EF%  | SEMAFORO | Programado       | Alcanzado | EF%  | SEMAFORO |
| 0.00       | 0.00                         | 0.00      | 0.00 |          | 0.00             | 0.00      | 0.00 |          |

DESCRIPCIÓN DE RESULTADOS Y JUSTIFICACIÓN EN CASO DE VARIACIÓN SUPERIOR A ±10% RESPECTO A LO PROGRAMADO

DEPENDENCIA GENERAL: F00 DESARROLLO URBANO Y OBRAS PUBLICAS  
 DEPENDENCIA AUXILIAR: 121 Recursos Materiales,125 Servicios Públicos,F00 Desarrollo Urbano y Obras Publicas

ELABORÓ  
C. SULEYKA LETICIA HERNÁNDEZ LÉAL

EVALUACION DEL INDICADOR

VO. BO.  
C. LETICIA MENDIOLA LÓPEZ